

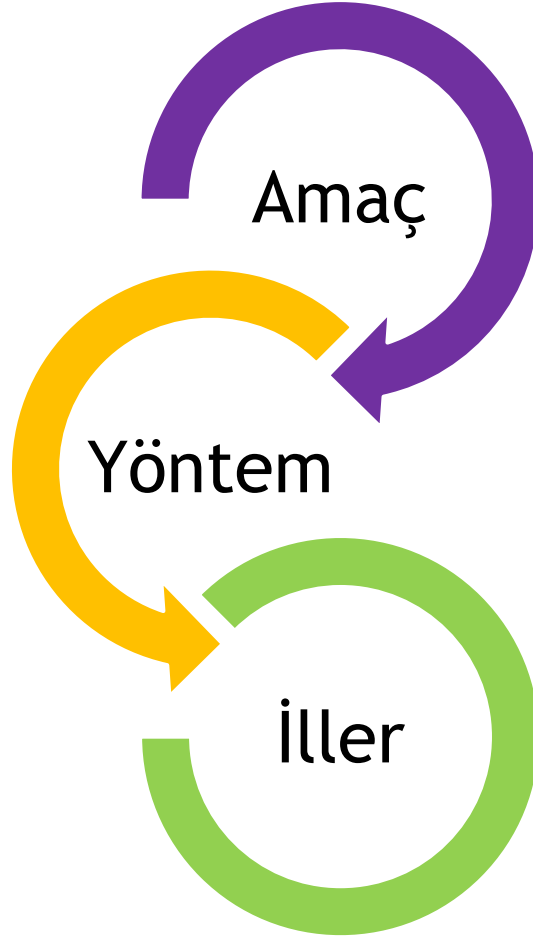


TÜRKİYE'DE TOPLUMSAL CİNSİYET VE KADIN ALGISI ARAŞTIRMASI 2017

Kadir Has Üniversitesi Toplumsal Cinsiyet ve
Kadın Çalışmaları Araştırma Merkezi

Genel Çerçeve

Araştırma, 18 yaş ve üzeri Türkiye kent nüfusu temsil eden 1216 kişi ile gerçekleştirilmiştir. 2016 ADNK verilerine göre kent nüfus, toplam nüfusun %92'sini oluşturmaktadır. Örneklem seçimi küme örneklemesine dayalı rastsal örneklem seçimi ile yapılmıştır. Araştırmanın saha çalışması 22 Ocak 27 Şubat 2017 tarihleri arasında gerçekleştirilmiştir. Araştırmanın saha çalışması Frekans Araştırma tarafından gerçekleştirilmiştir.



Türkiye’de kamuoyunun toplumsal cinsiyet ve kadınların kamusal alana katılım düzeyini belirleyen ailevi, toplumsal ve siyasi konulara yaklaşımlarını saptamaktır.

Adana, Ankara, Antalya, Batman, Bursa, Çanakkale, Denizli, Diyarbakır, Erzurum, Gaziantep, Hatay, İstanbul, İzmir, Kayseri, Kocaeli, Konya, Malatya, Manisa, Samsun, Tekirdağ, Trabzon, Van, Zonguldak



Demografi

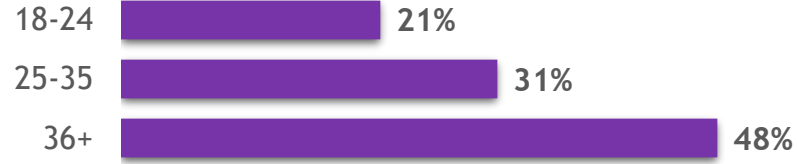


Demografi

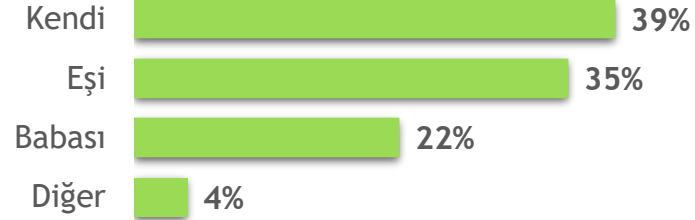
Cinsiyet



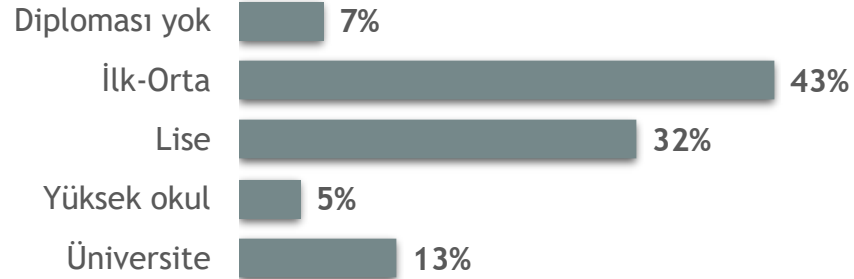
Yaş



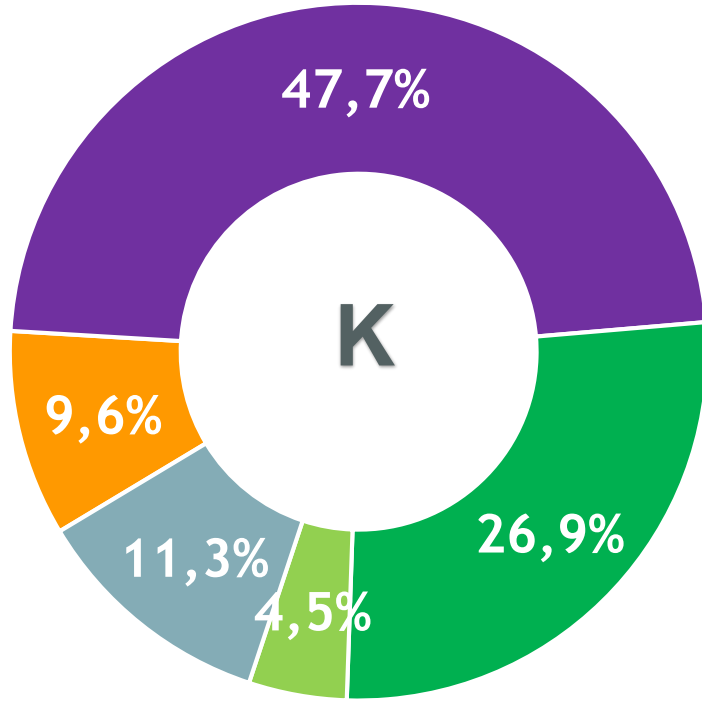
Hane Halkı Reisi



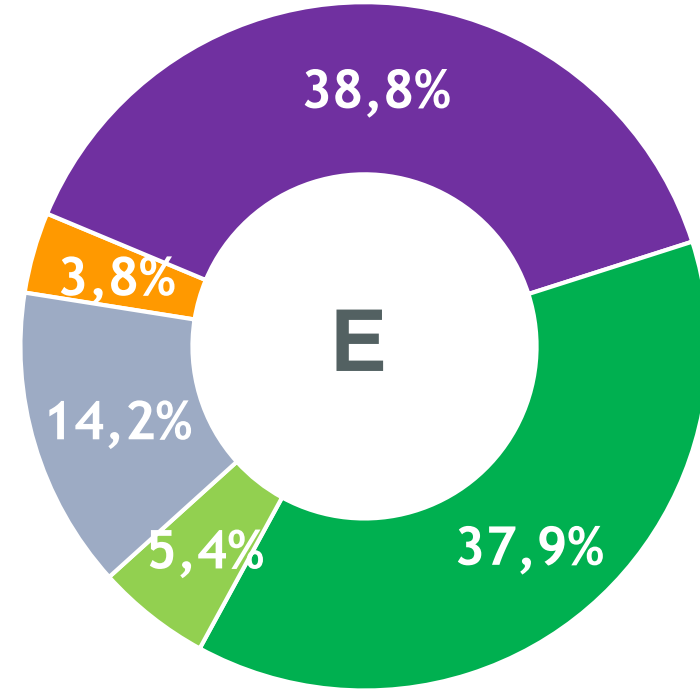
Eğitim



Eğitim



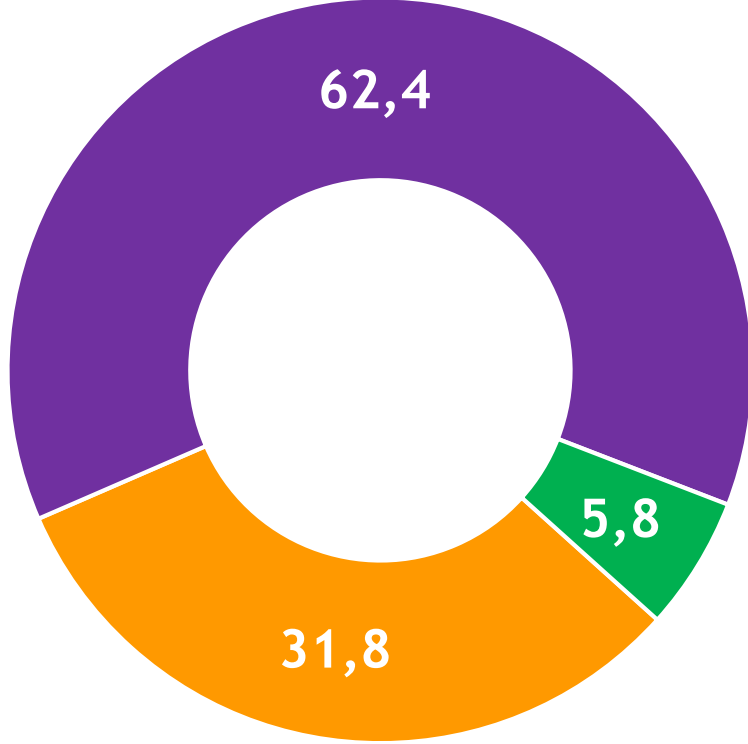
- Diploması yok
- İlk-Orta
- Lise Mezunu
- Yüksekokul



- Diploması yok
- İlk-Orta
- Lise Mezunu
- Yüksekokul

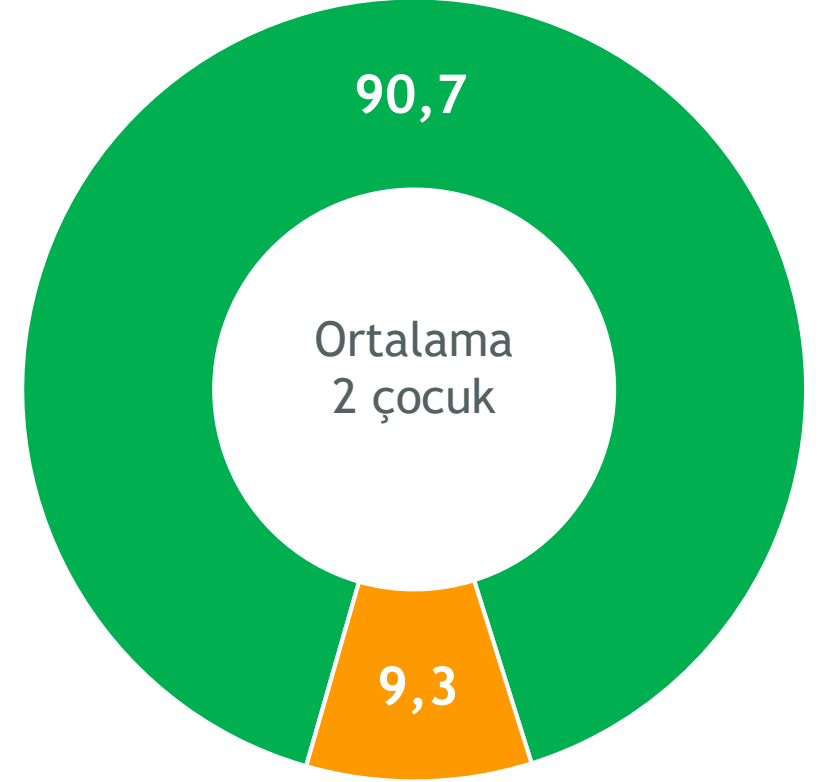


Medeni Durum



■ Bekar ■ Evli ■ Boşanmış/Dul

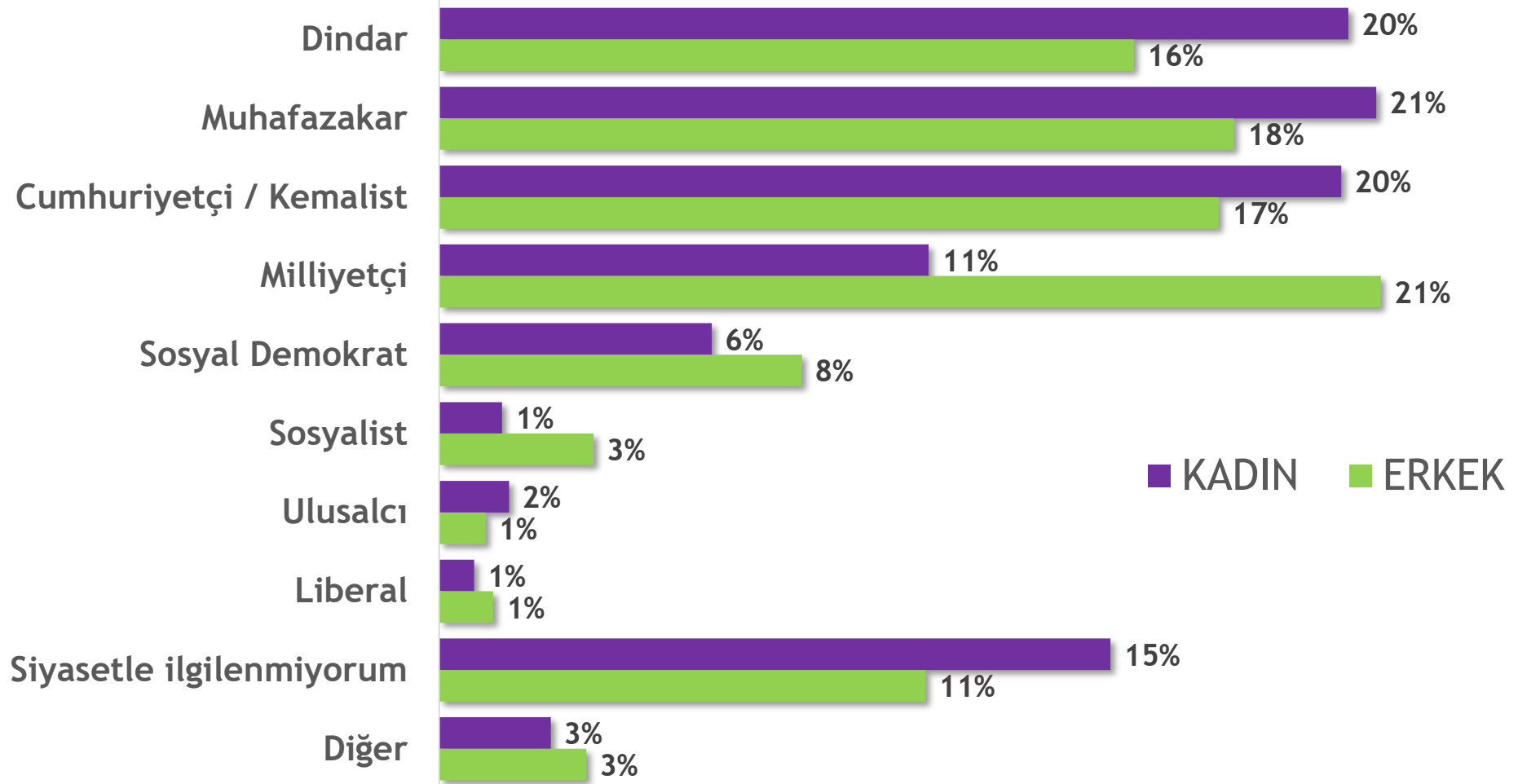
Çocuk Sahibi



■ Evet ■ Hayır



Siyasi tanımlar?



Aile Kurma Kararları



Eş ile tanışma

Eşinizle nasıl tanıştınız?

	Yüzde (%)	Yaş-ortalama
Hep tanışıyorduk, komşumuz	4.9	48.66
Kendi yaşımdaki aile üyeleri tanıştırdı	4.3	45.19
Aile büyükleri tanıştırdı	27.1	44.38
Hep tanışıyorduk, akrabamız	8.2	44.07
Kendimiz tanıştık (okulda)	2.0	39.92
<i>Kendimiz tanıştık (diğer sosyal ortamlarda)</i>	10.0	38.76
<i>Kendimiz tanıştık (iş yerinde)</i>	4.9	38.72
<i>Arkadaşlarım tanıştırdı</i>	6.3	37.95
Cevap vermedi	.7	44.13

Gençler
çoğunlukta



Evlilik kararı

Evlilik kararını kim verdi?

	Yüzde (%)	Yaş-ortalama
Kaçtı/Kaçtım/Berdel	.8	53.31
Ailem karar verdi	6.7	46.20
Görücü usulüyle	22.3	45.19
<i>Ben eşime teklif ettim, eşim de kabul etti</i>	6.8	41.39
<i>İkimiz ortak verdik, ailelere bildirdik</i>	22.0	40.64
<i>Eşim bana teklif etti, ben de kabul ettim</i>	9.4	39.61
Cevap vermedi	.2	34.50

Gençler
çoğunlukta

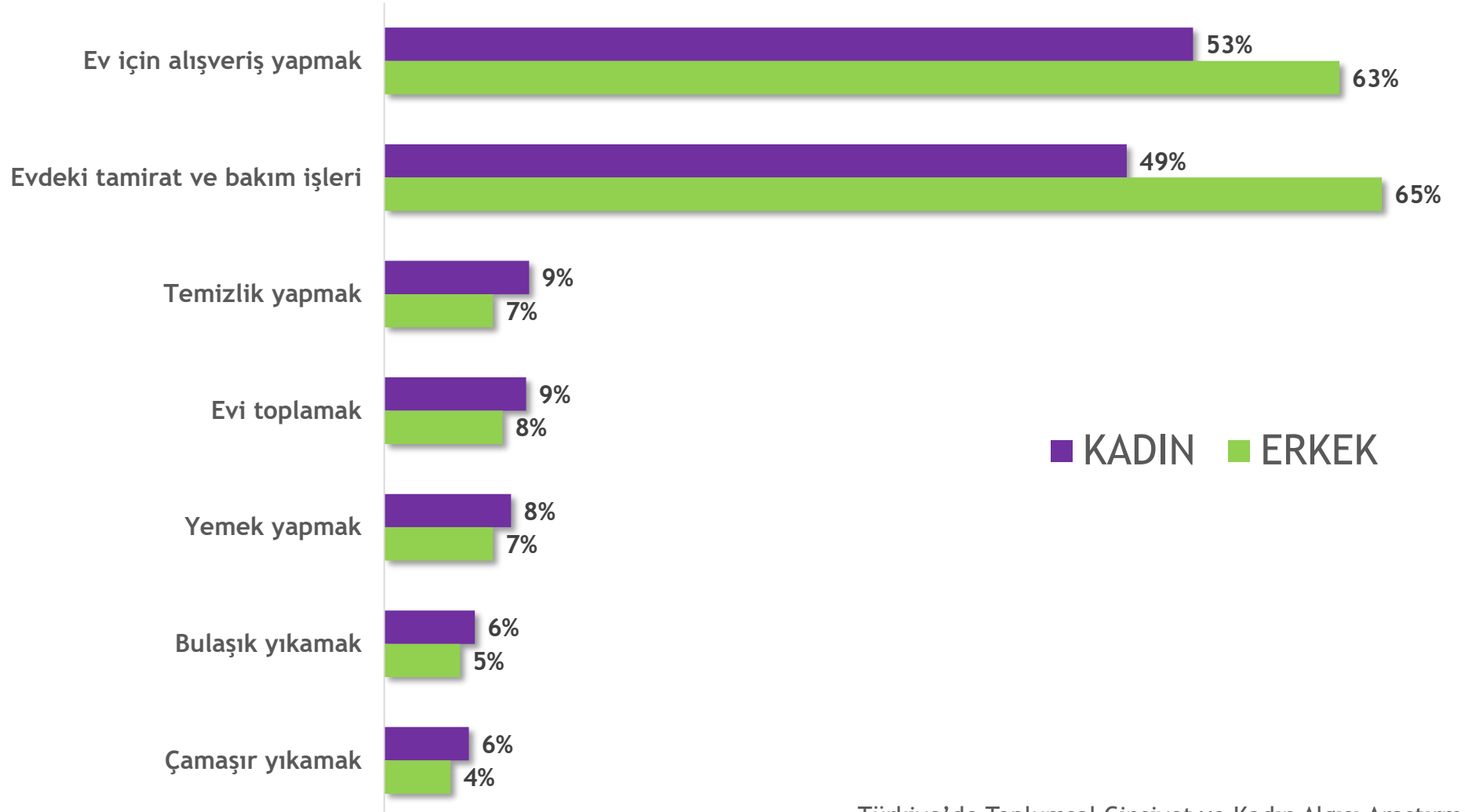


Ev İi Hayat Paylaşımı



Erkeklerin Evişlerine Katkısı (Düzenli Yapılanlar)

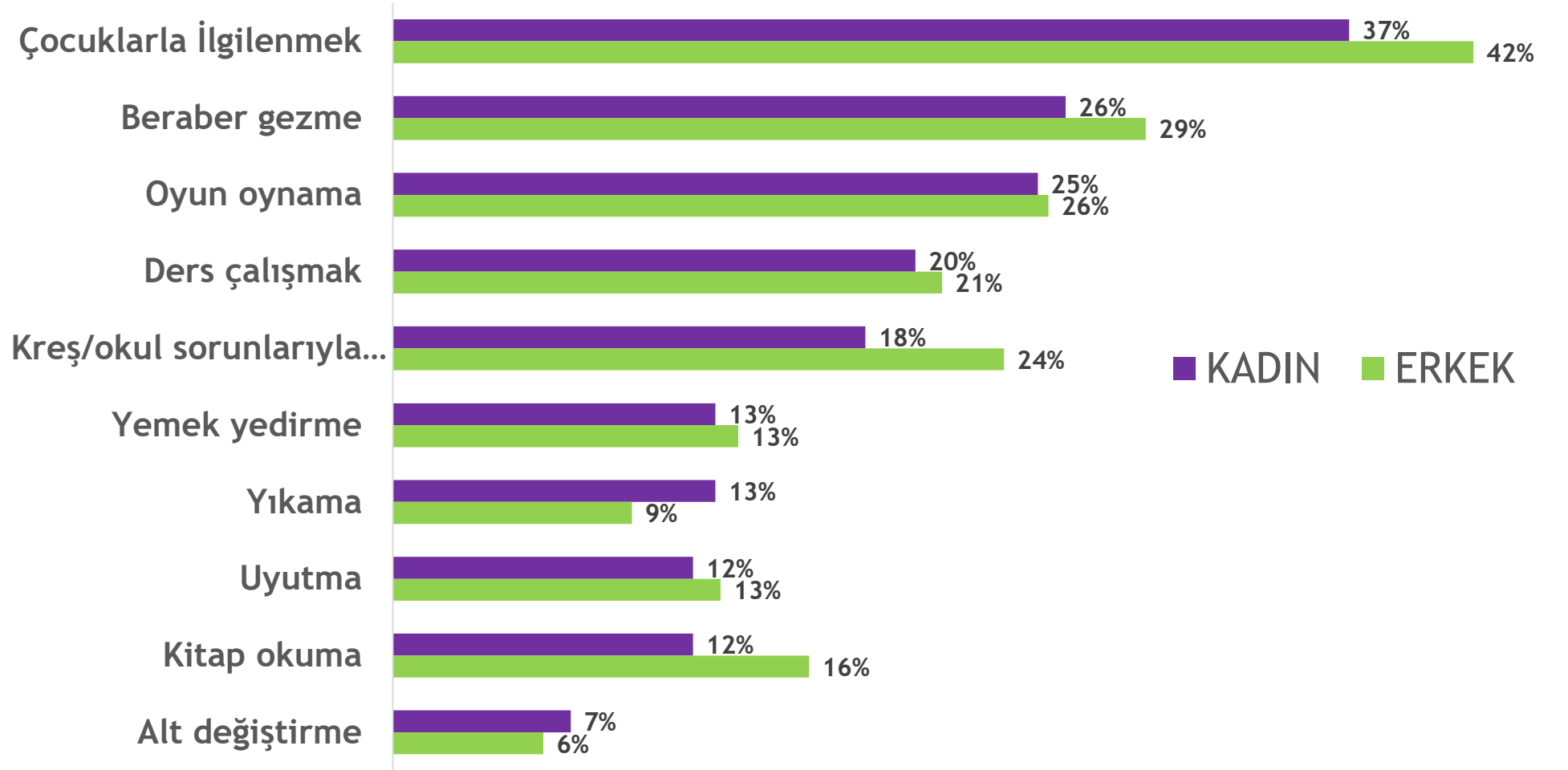
Kadınlar: Eşiniz ev işlerine ne kadar katkı sağlamaktadır.
Erkeklere: Siz ev işlerine ne kadar katkı sağlamaktasınız.



Babaların Çocuk Bakımına Katkısı (Düzenli Yapılanlar)

Kadınlar: Eşiniz çocukların bakımına ne kadar katkı sağlamaktadır.

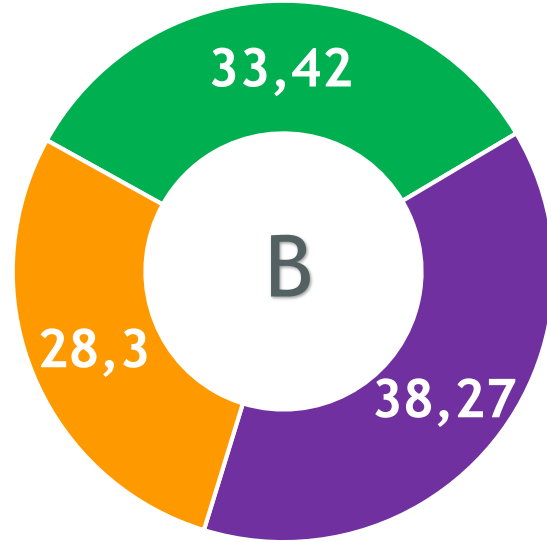
Erkekler: Siz çocukların bakımına ne kadar katkı sağlamaktasınız.



Çocukların günlük bakımı

Babalar

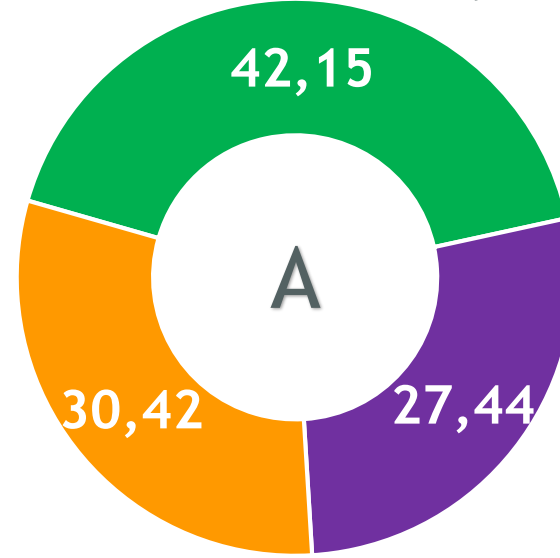
Çocuğunuzun günlük bakımına bu söylediklerinizin ötesinde daha fazla dahil olmak ister miydiniz?



- Evet çok daha fazla dahil olmayı isterdim
- Evet biraz daha dahil olmayı isterdim
- Hayır dahil olduğum kadarı uygundur

Anneler

Eşinizin çocuğunuzun günlük bakımına bu söylediklerinizin ötesinde daha fazla dahil olmasını ister miydiniz?



- Evet çok daha fazla dahil olmasını isterdim
- Evet biraz daha dahil olmasını isterdim
- Hayır dahil olduğu kadarı uygundur

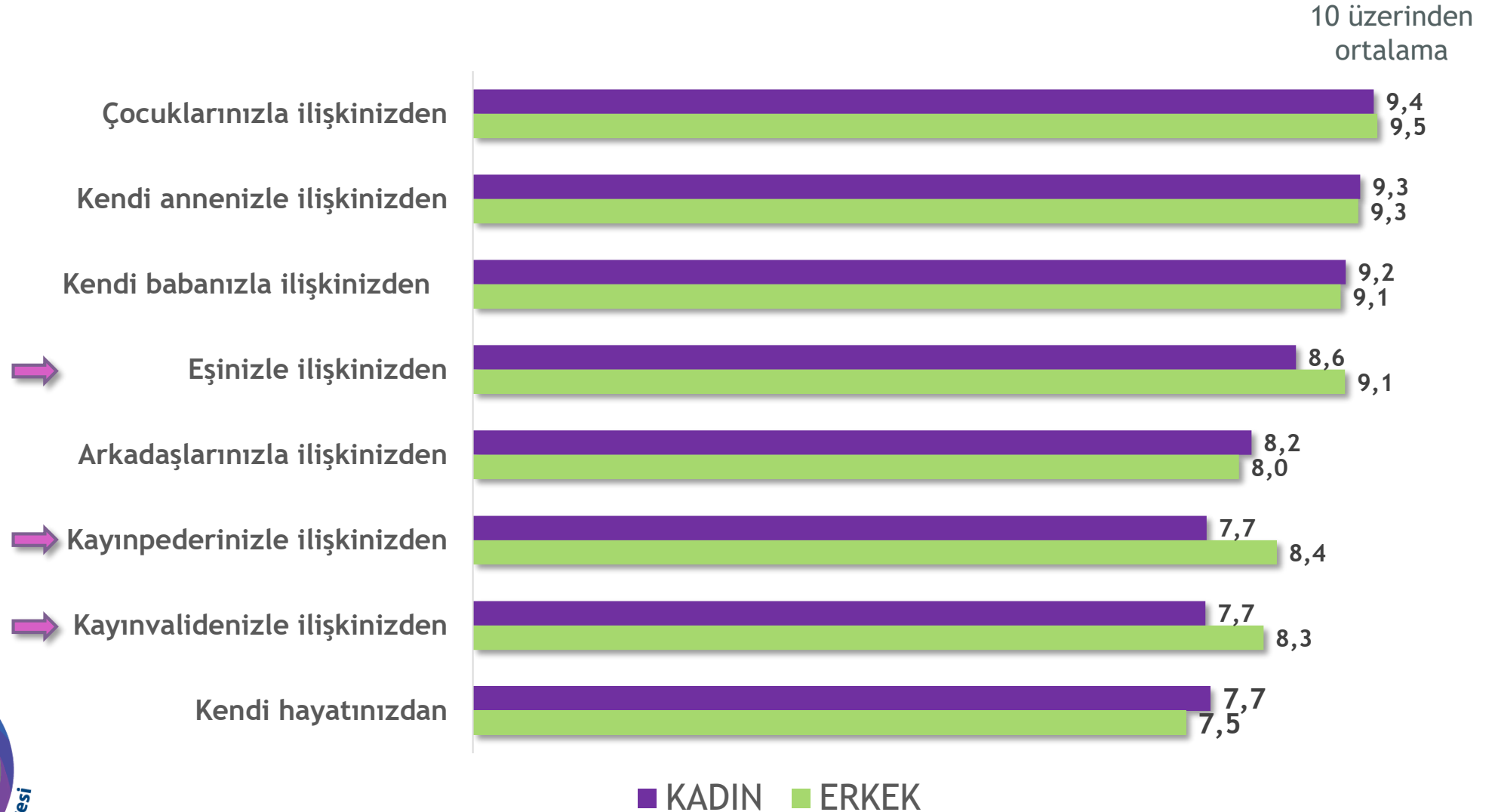
Çocukların Yapması Uygun Aktiviteler

	Hiçbiri (Çocuk) için uygun değil	14 yaş ve altı KIZ çocuğu için daha uygun	14 yaş ve altı OĞLAN çocuğu için daha uygun	Her ikisi için de uygun	Cevap Yok
Tek başına toplu taşıma kullanması (otobüs, dolmuş vb)	53%	1%	4%	42%	0%
Tek başına bakkala/markete gitmesi	20%	1%	5%	74%	0%
Sokakta/mahallede oynaması	18%	1%	4%	76%	0%
Evin temizlik işlerine (çamaşır, bulaşık vb.) yardım etmesi	40%	17%	1%	41%	1%
Bisiklete binmesi	15%	1%	6%	77%	1%
Ev dışında bir işte çalışması	88%	0%	4%	7%	1%
Düzenli olarak kardeşine bakması	64%	10%	2%	24%	1%
Yemek pişirmesi	76%	10%	1%	12%	1%
Arkadaşları ile gezmeye (sinema, alışveriş vs) gitmesi	57%	1%	3%	38%	1%

İlişkiler, Mutluluk ve Güven

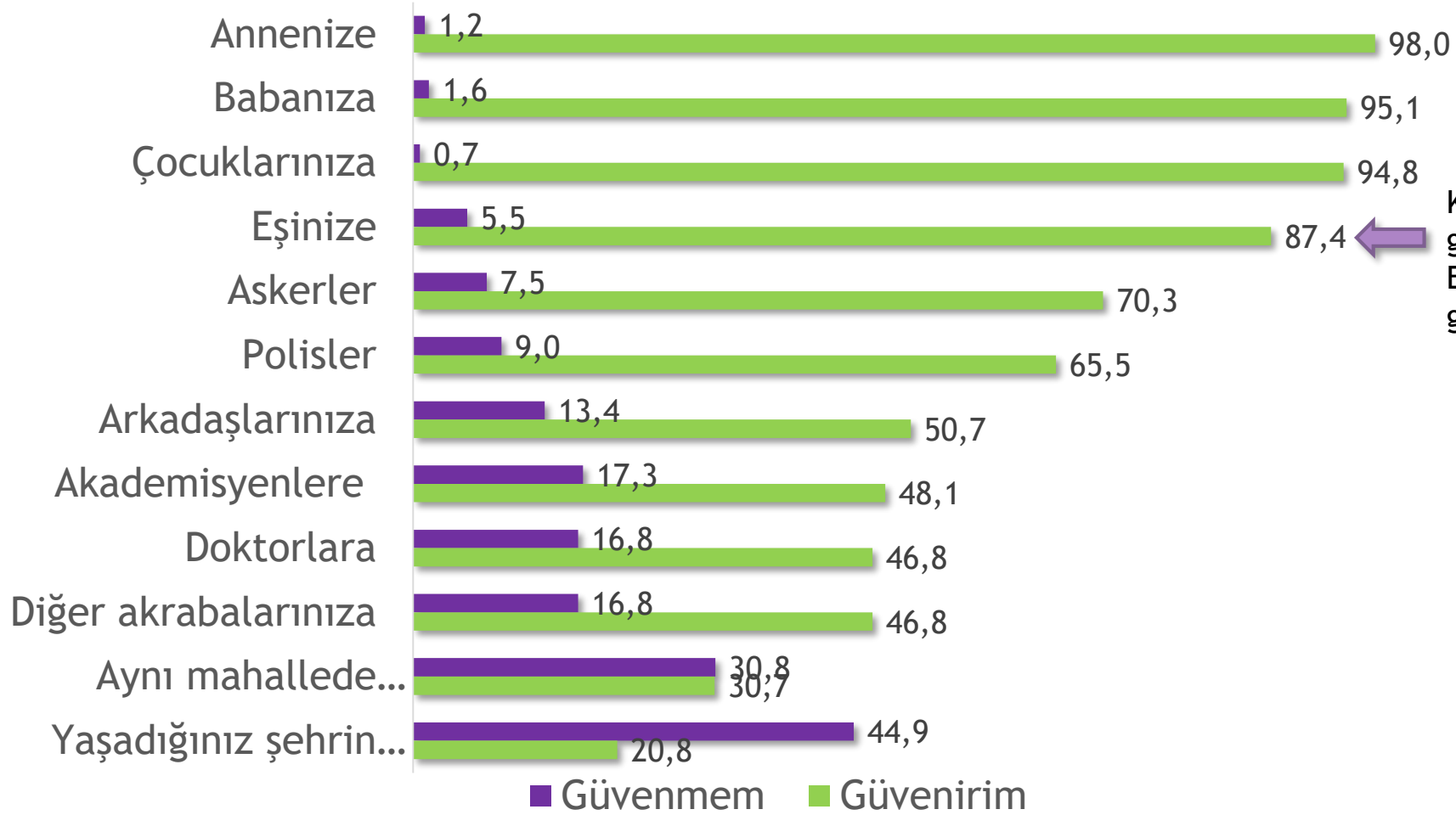
Hayattan Memnuniyet

İlişkilerinizden ve hayatınızdan ne derece memnunsunuz?



Güven

Bu kişilere, size zarar vermek amacıyla hareket etmeyecekleri ve sizin iyiliğinizi gözecekleri konusunda ne kadar güvenirsiniz?



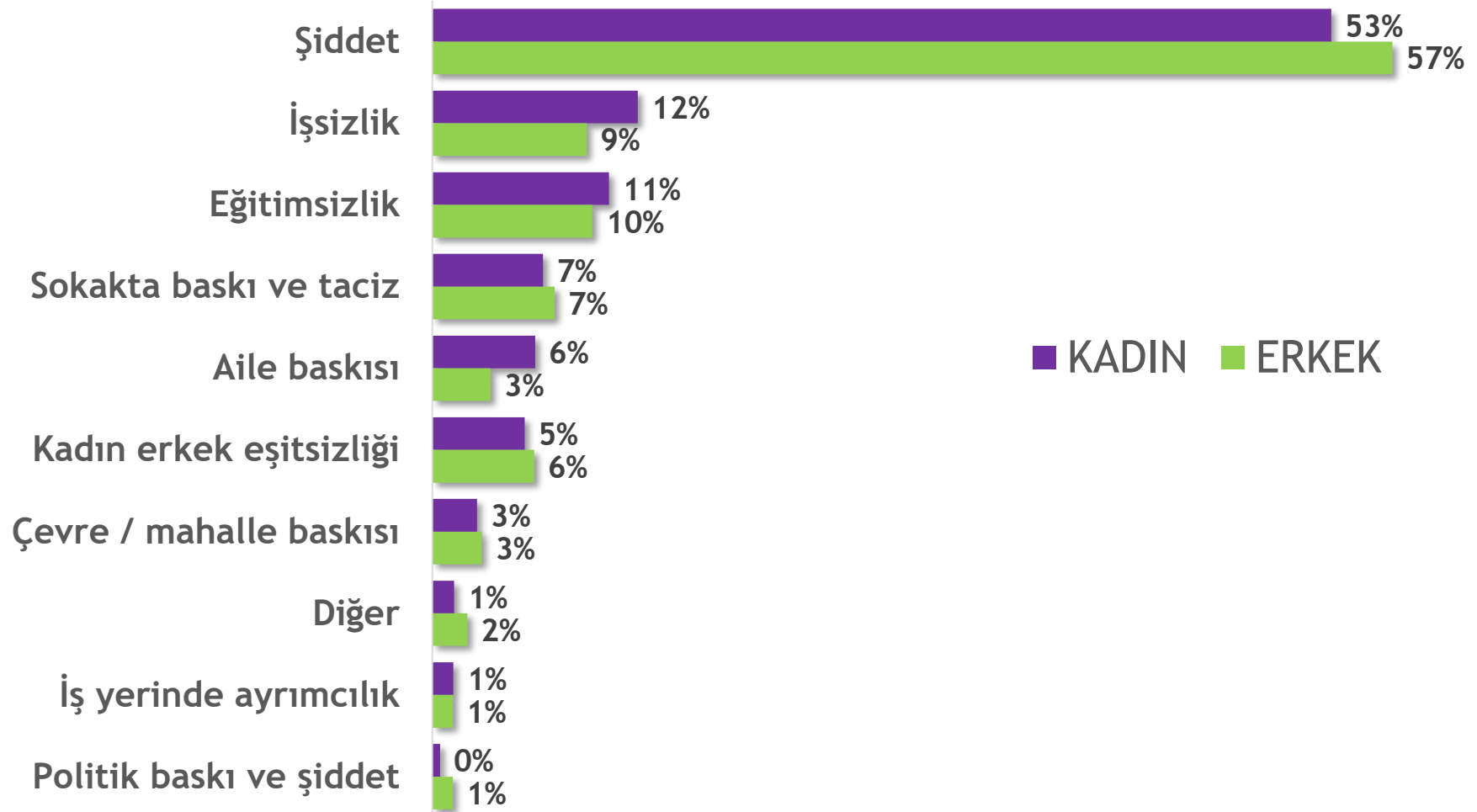
Kadınların %83.9 “eşime güvenirim” derken Erkeklerin %92.8i güvenirim demiş.

Algılar ve Tutumlar



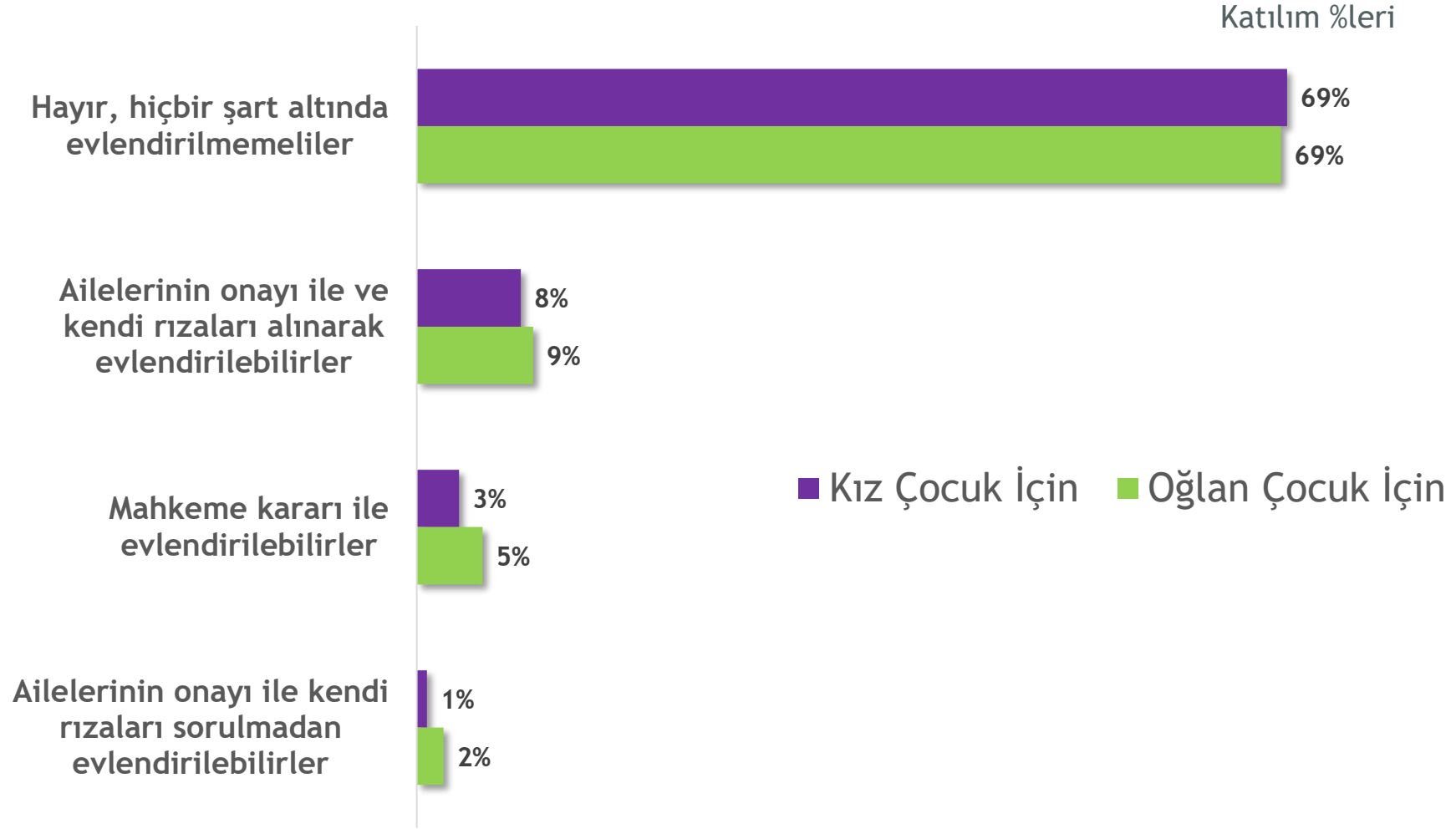
Kadının Toplumda Yaşadığı En Büyük Sorun

Genel olarak değerlendirdiğinizde, kadınların toplumda yaşadığı en büyük sorunlar size göre nelerdir?



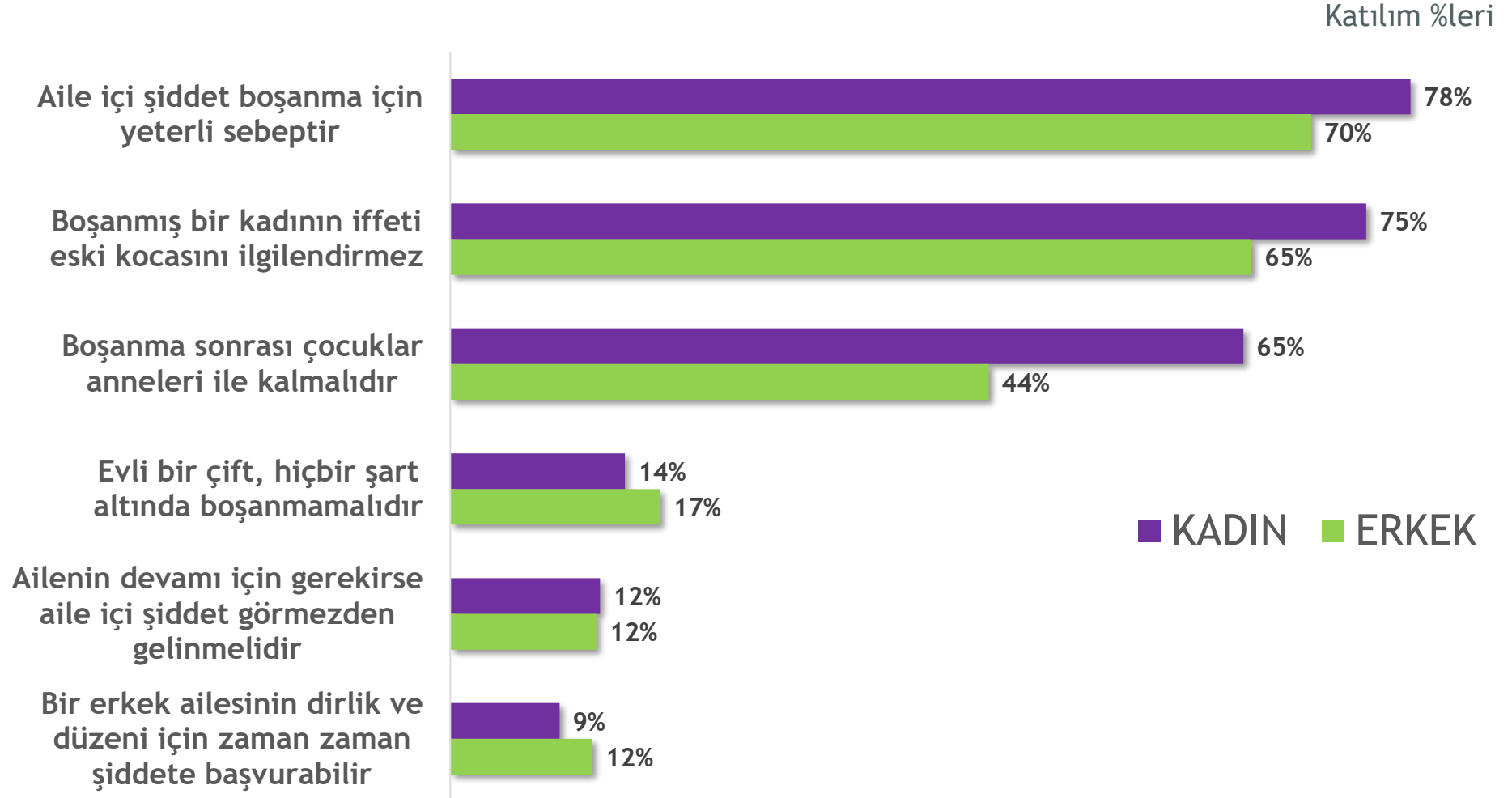
18 yaşından küçüklerin evlendirilmesi

18 yaşından küçük çocuklar evlendirilmesi hakkında bu ifadelere katılıp katılmadığınızı kız ve oğlan çocuk için ayrı ayrı belirtiniz.



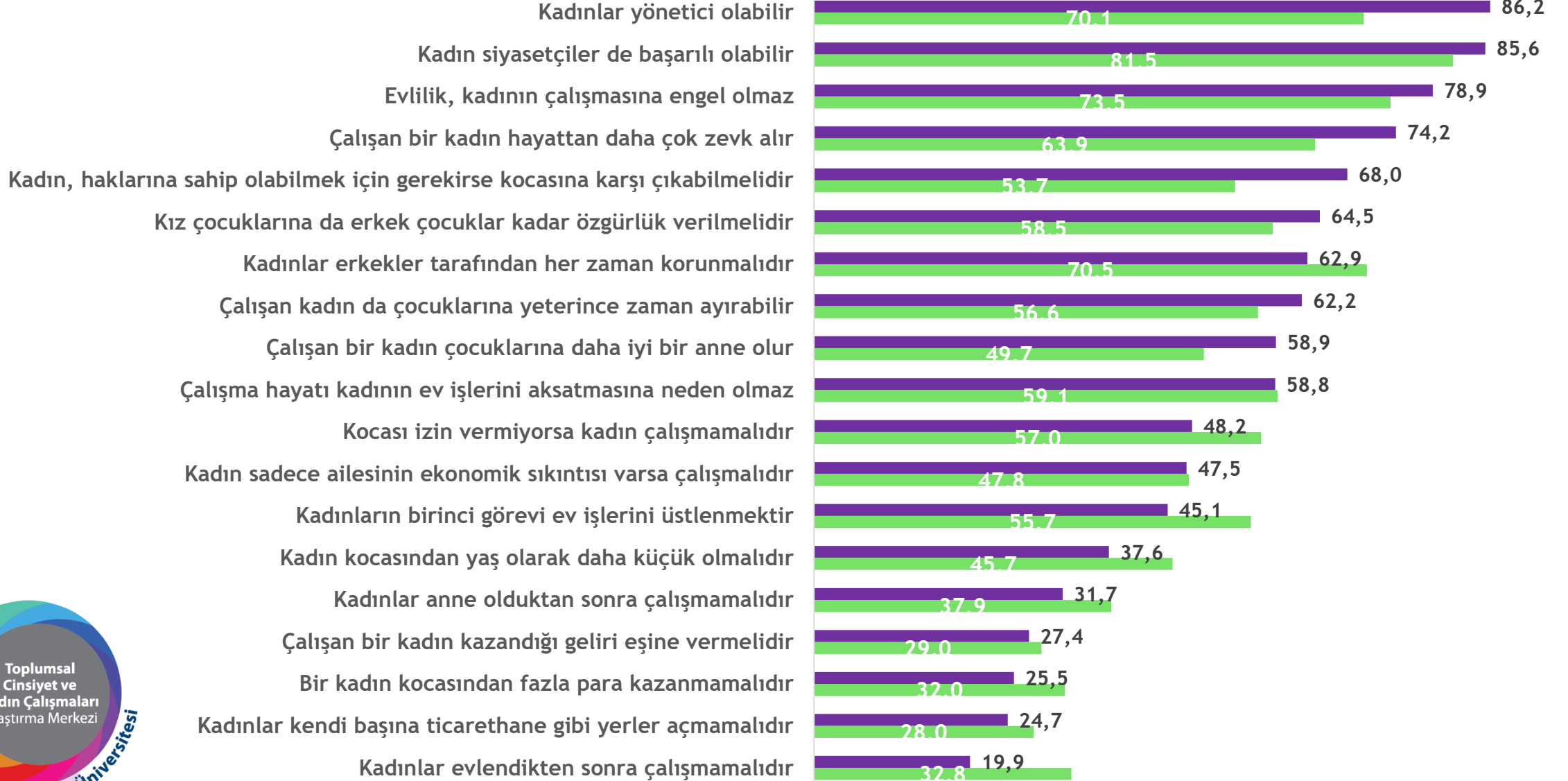
Boşanma ve Şiddet

Şimdi size bazı ifadeler sayacağım. Bu ifadelere ne kadar katılıp katılmadığınızı arasında değerlendiriniz .



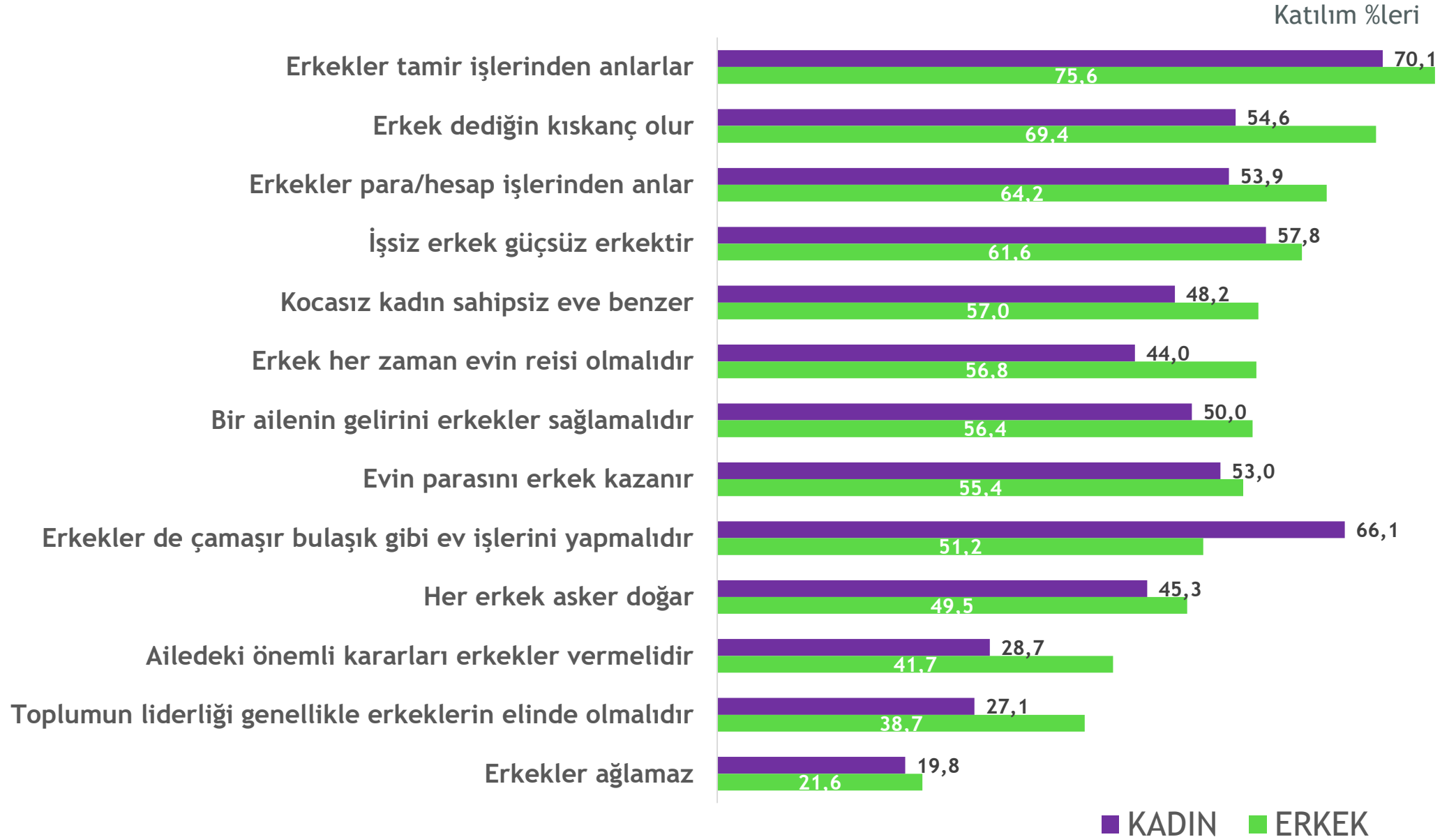
Toplumsal Cinsiyet Algısı Ölçeği

Kadın Odaklı



Toplumsal Cinsiyet Algısı Ölçeği

Erkek Odaklı

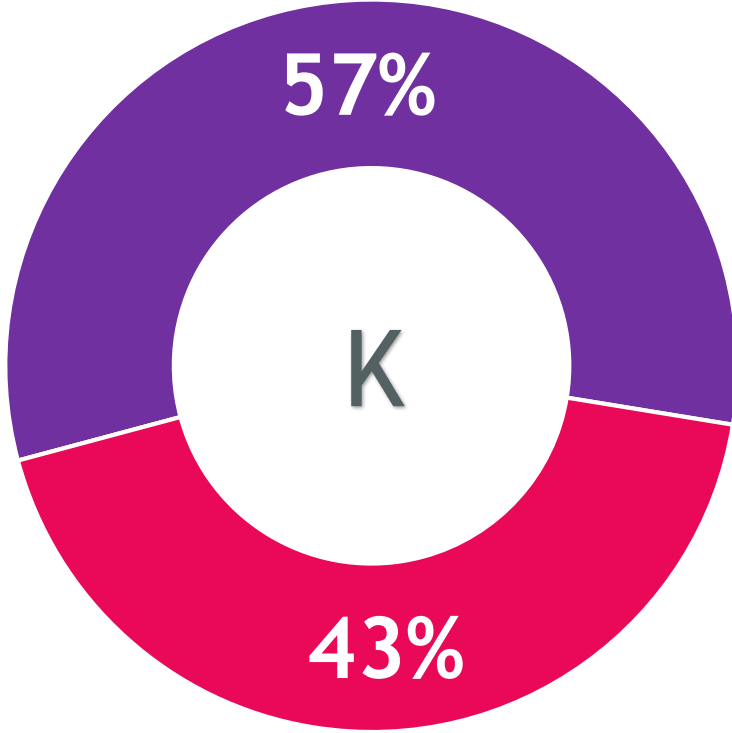


Feminizm ne demek?

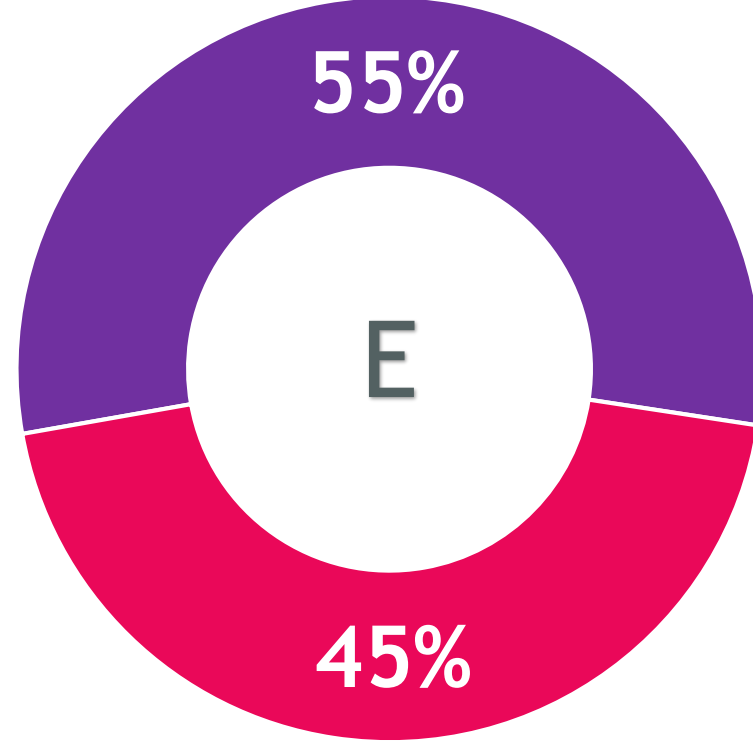


Feminizm İfadesinin Bilinirliđi

“Feminizm” ifadesini daha önce duydunuz mu?



■ Evet ■ Hayır

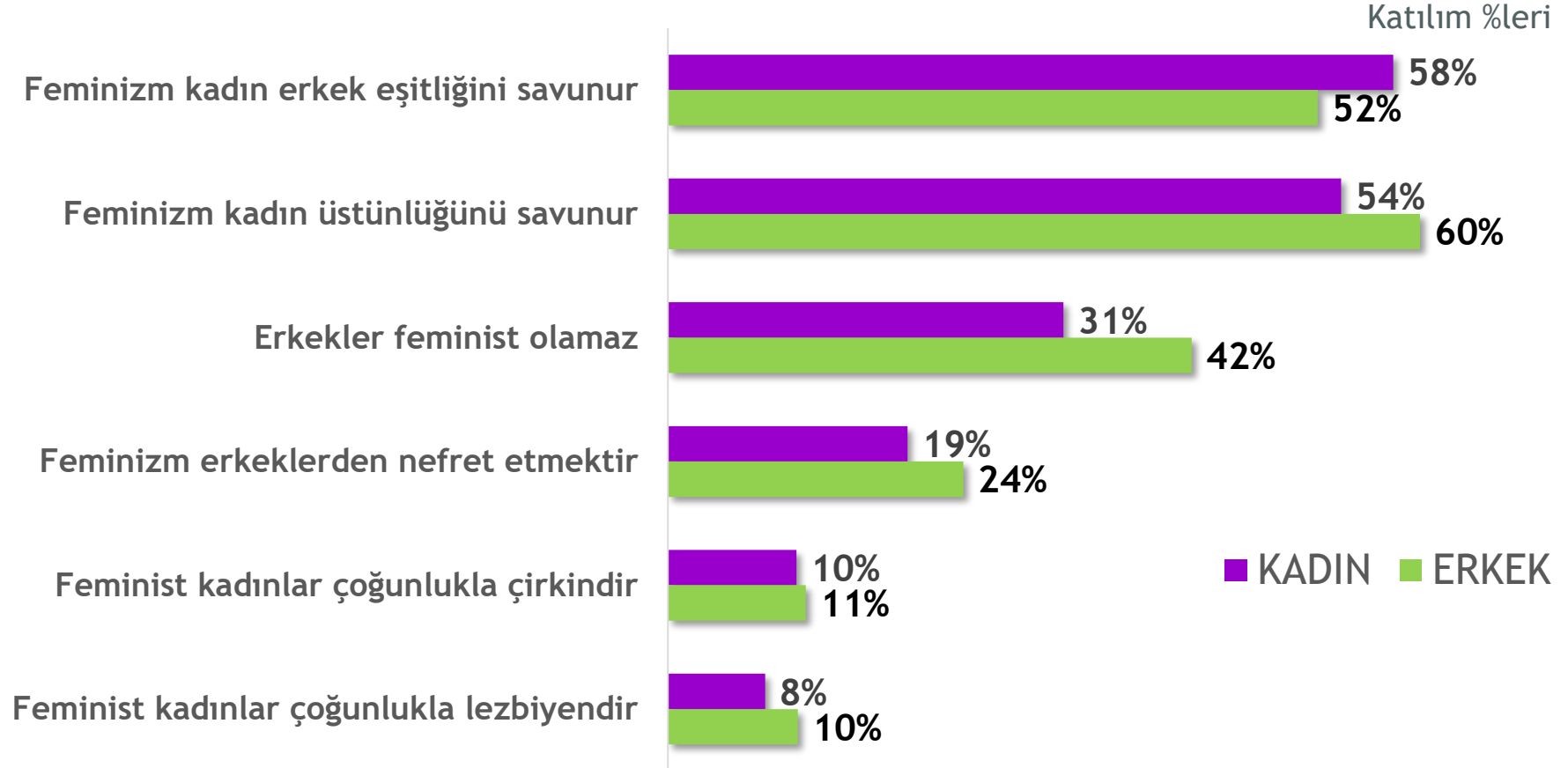


■ Evet ■ Hayır



Feminizm Tutumları

Feminizm için size sayacağım ifadelere ne kadar katılıp katılmadığınızı belirtir misiniz?



Eşitliğine Yaklaşım

Bu ifadelere ne kadar katılıp katılmadığınızı arasında değerlendiriniz.



Kürtaj



Kürtaj Hakkında Tutumlar

Kadınların kürtaj olmasıyla ilgili bu ifadeler düşüncelerinizi ne derece tanımlar?



Çalışma hayatı ve Kadın



Çalışma Hayatı ve Kadınlar

Bu ifadelere ne kadar katılıp katılmadığınızı arasında değerlendiriniz.

Çalışma arkadaşını fiziksel olarak taciz eden biri bu sebeple işten atılmalıdır.

Çalışma arkadaşını sözlü olarak taciz eden biri bu sebeple işten atılmalıdır.

Kadınların çalışma hayatına katılımı ülkenin refahı açısından gereklidir.

Doğum sonrasında babalar da doğum izni alabilmelidir.

Çalışan bir erkek çocuklarına yeterli vakit ayırabilir

Kadın ve erkekler iş ararken eşit şartlara sahipler

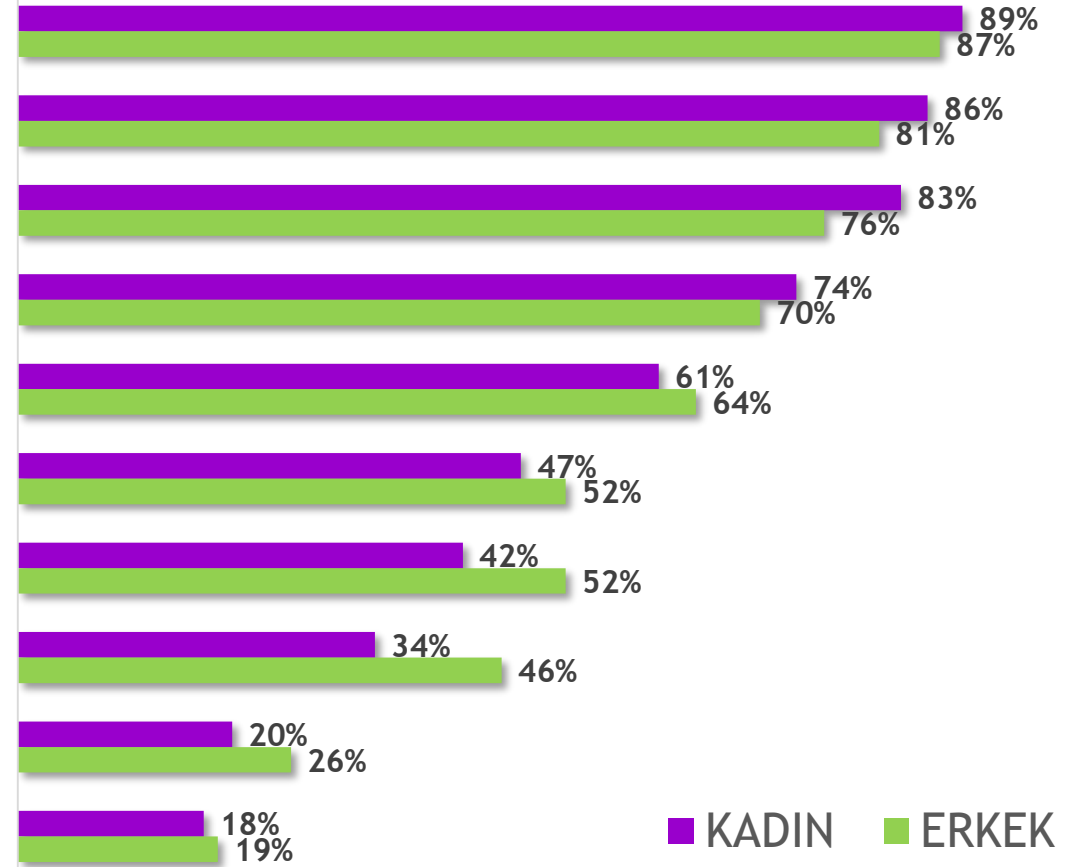
İşsizlik arttığında, erkekler kadınlardan daha önce işe alınmalıdır

Kadınların duygusal olmaları iş hayatını olumsuz etkiler

Kadınların 4 aya kadar ücretli doğum izni almaları işverenler için bir yükür.

Bir iş yerinde kreş bulunması gereksizdir.

Katılım %leri

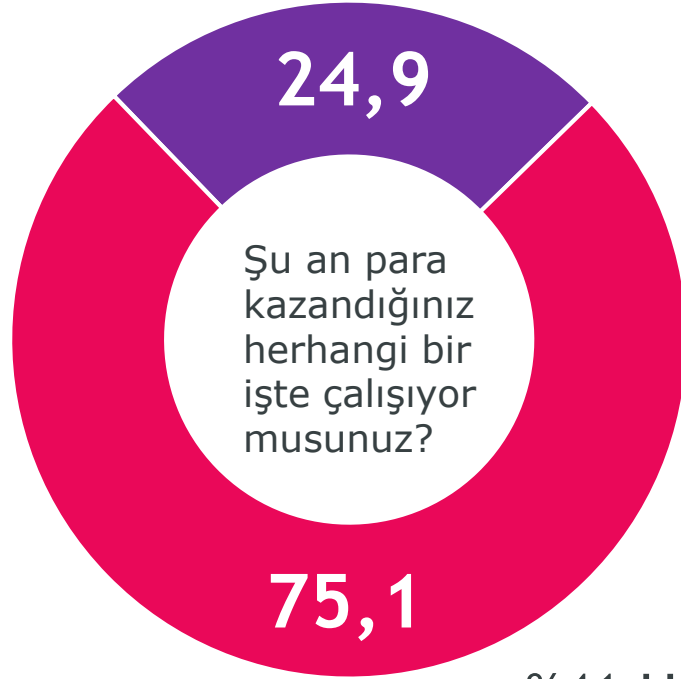


KADIN ERKEK



Kadın ve Çalışma

Mevcut Çalışma Durumu



■ Evet ■ Hayır

Geçmişte Çalışma Durumu

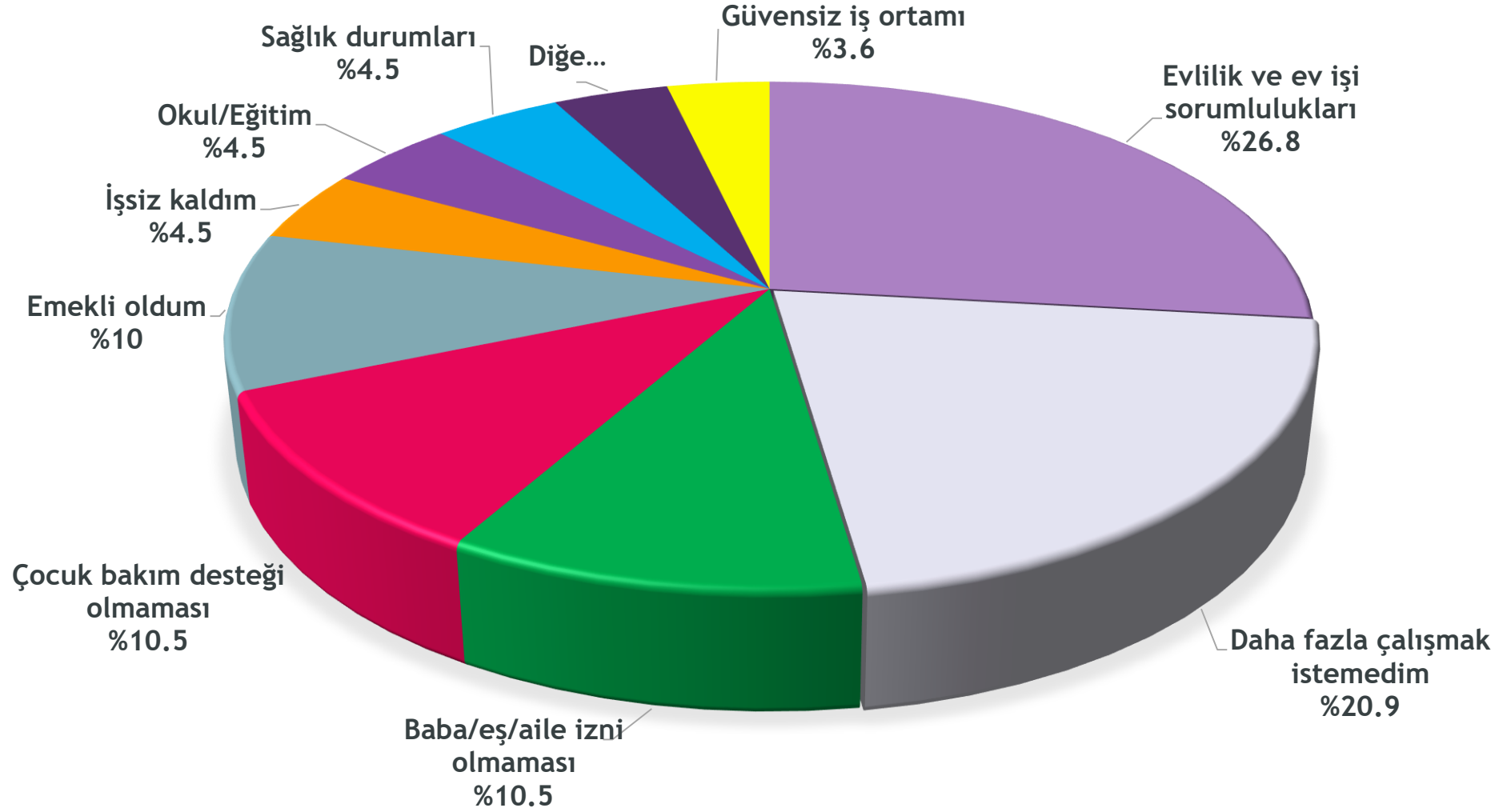


■ Evet ■ Hayır

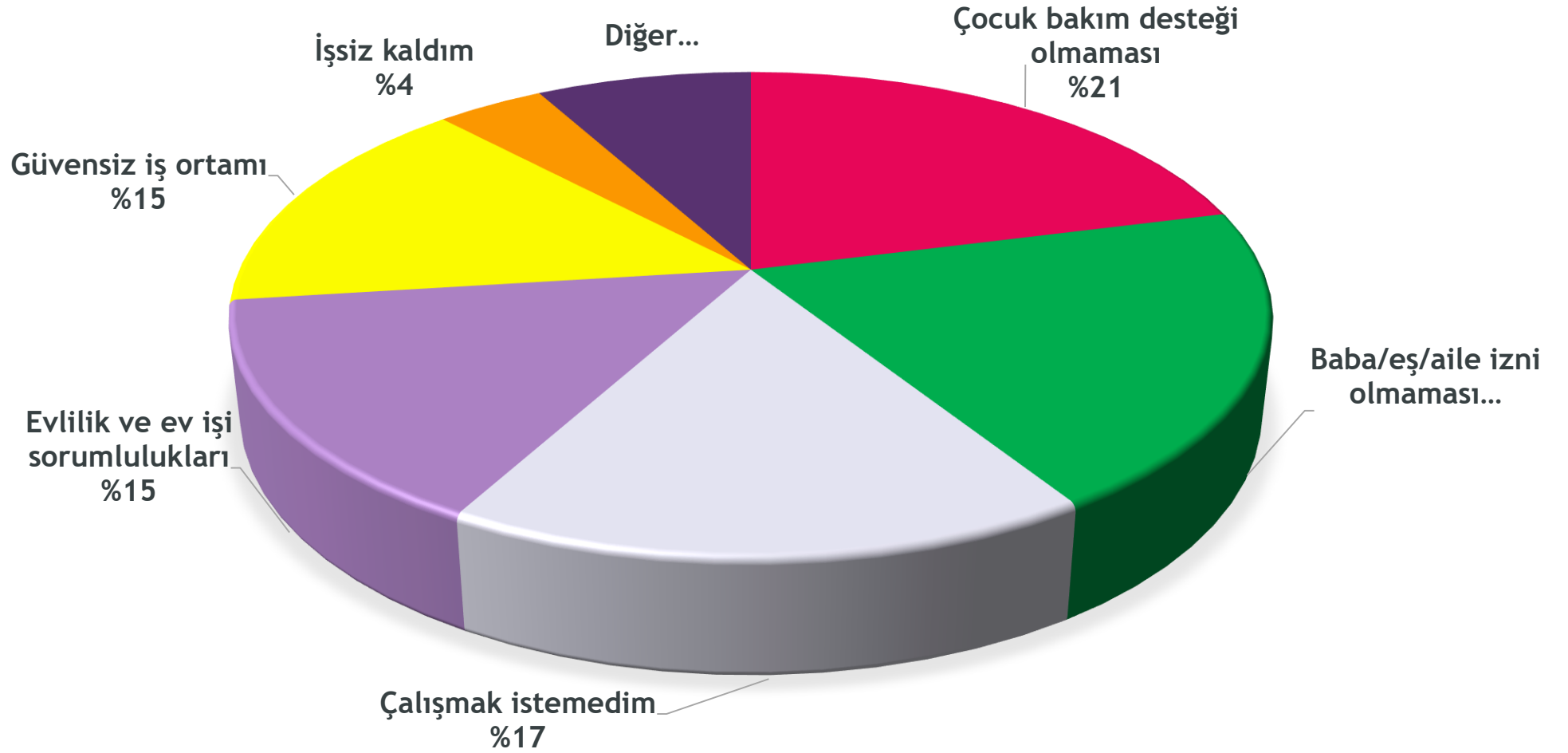
%41 HİÇ ÇALIŞMAMIŞ

İş bırakma sebebi

İş bırakma sebebinizi aşağıdakilerden hangisi en iyi açıklar?



Hiç çalışmamış olma sebebi

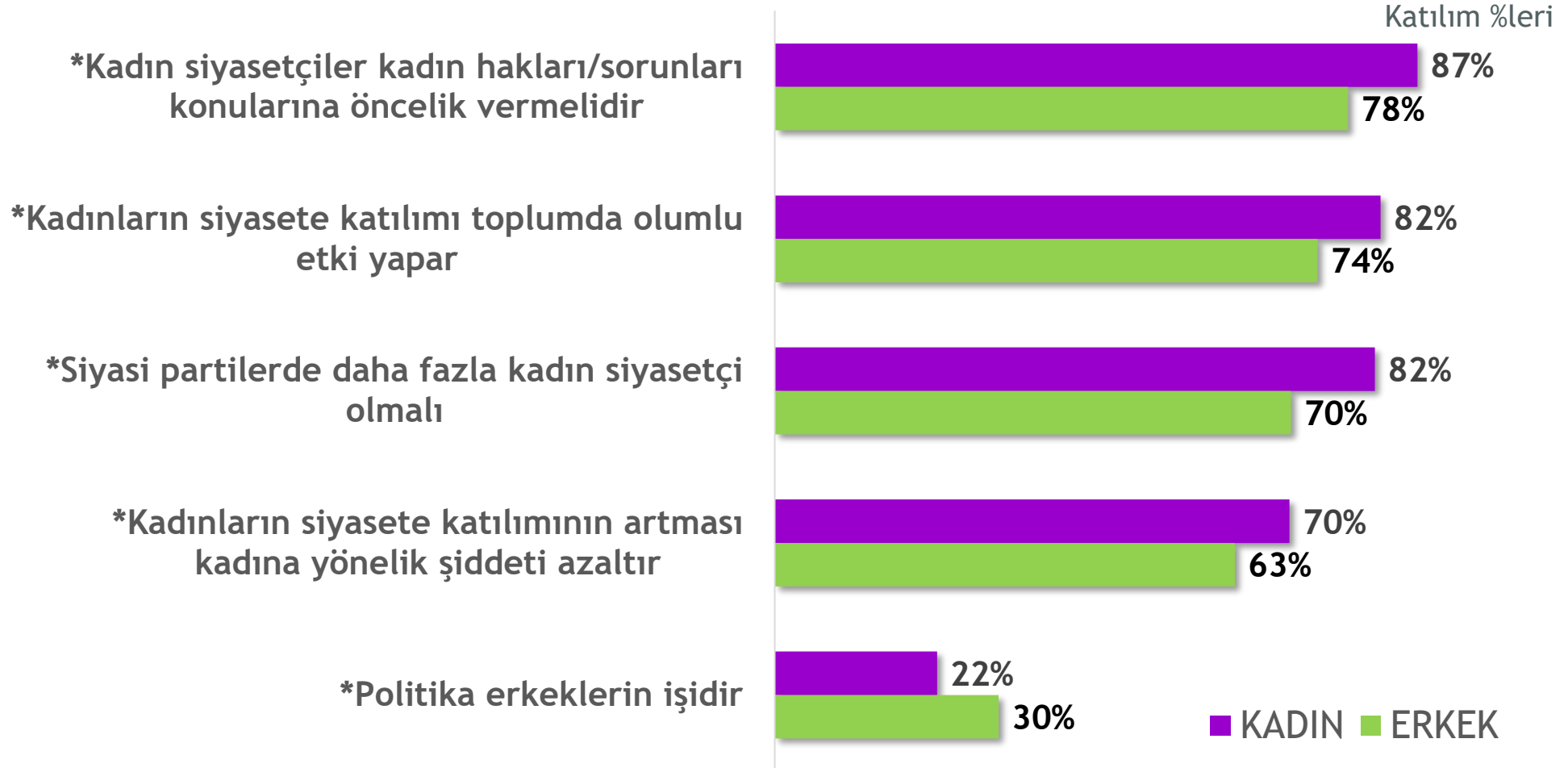


Siyasi Hayatta Kadın



Kadınların Siyasete Katılımı

Şimdi size bazı ifadeler sayacağım. Bu ifadelere ne kadar katılıp katılmadığınızı arasında değerlendiriniz .



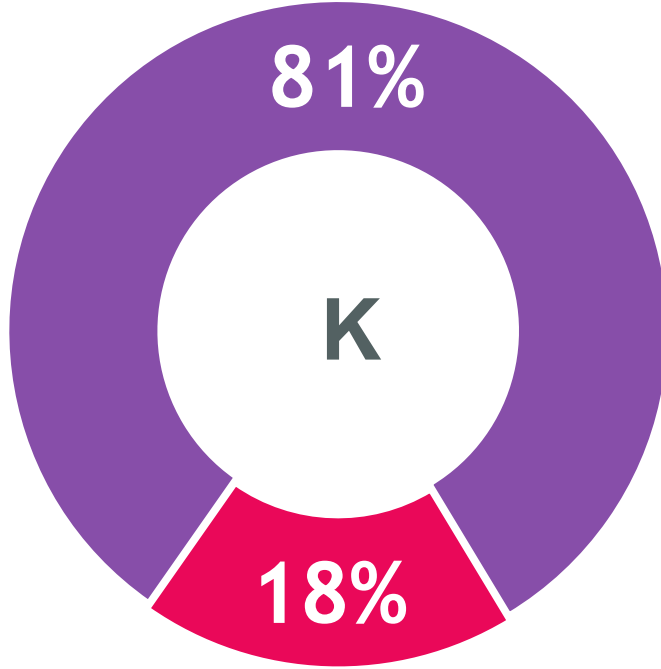
Avrupa Birliđi ve Kadın Hakları

Şimdi size Avrupa Birliđi üyeliđi ve kadın hakları üzerindeki etkisine ilişkin bazı ifadeler okuyacađım. Bu ifadelere katılıp katılmadığınızı arasından deđerlendiriniz.

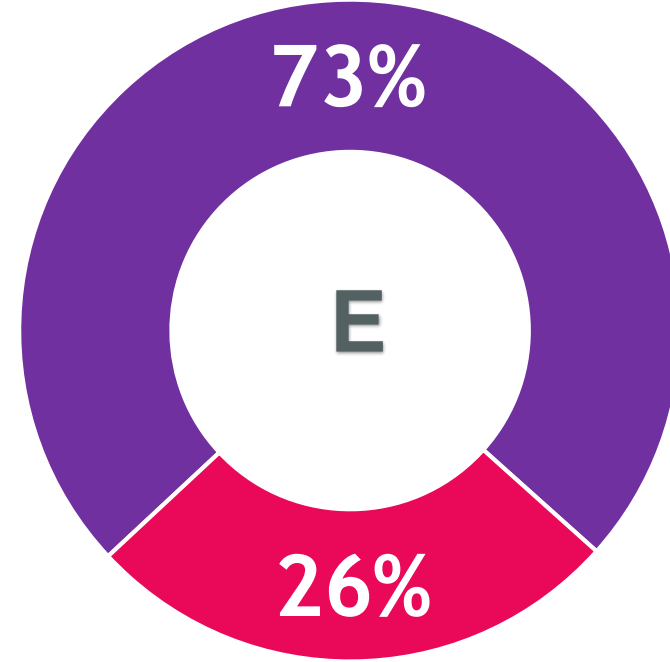


Kadın Parti Lideri?

Bir kadın sizin görüşlerinizi savunan bir **partinin lideri** olsa, o partiye oy verir misiniz?



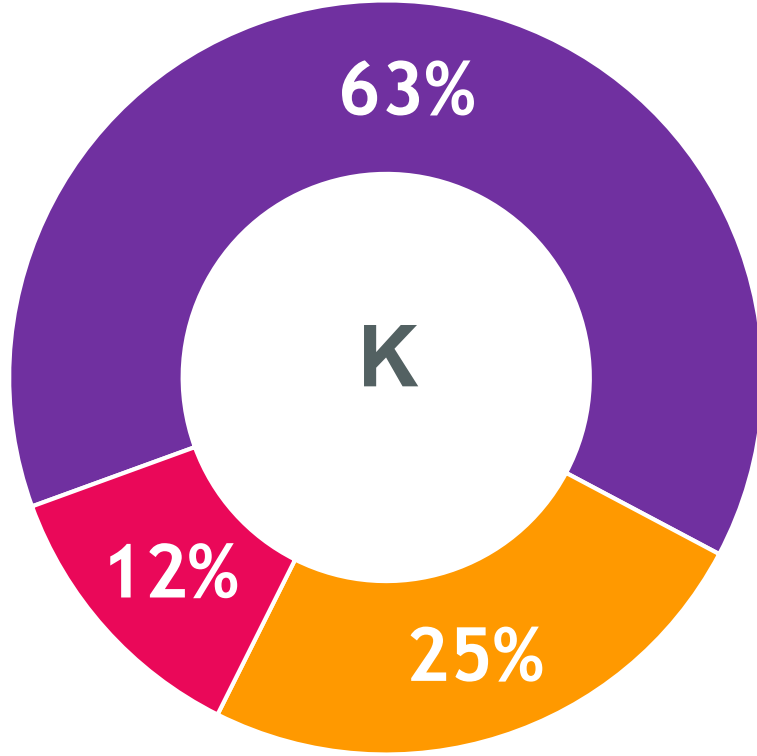
■ Evet ■ Hayır



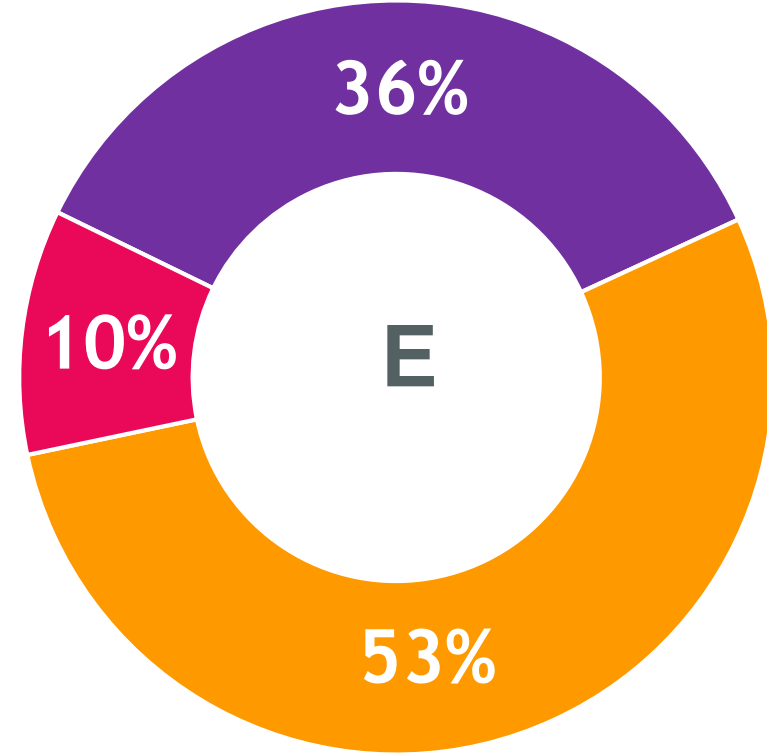
■ Evet ■ Hayır

Bir Kadın Cumhurbaşkanı?

Diyelim ki bir seçim sezonunda çok benzer özelliklere sahip bir erkek ve bir kadın cumhurbaşkanı adayı var hangisini tercih ederiniz?



- Kadın adaya
- Erkek adaya
- Oy vermem

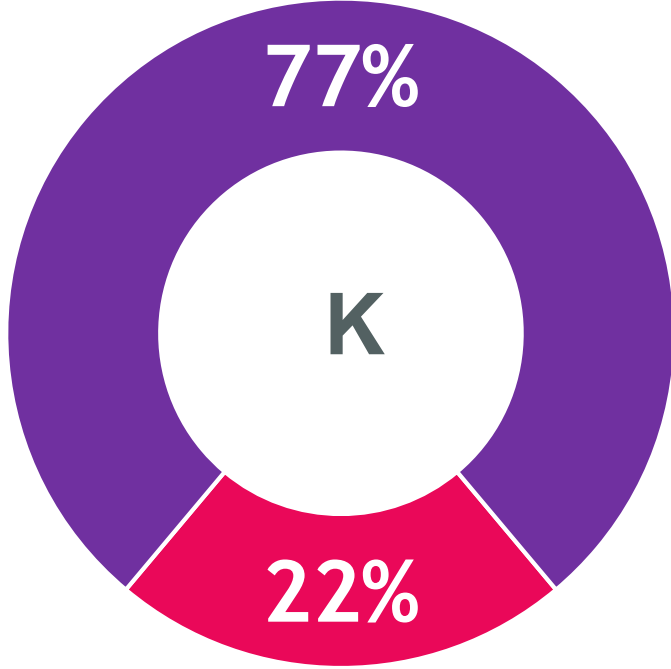


- Kadın adaya
- Erkek adaya
- Oy vermem

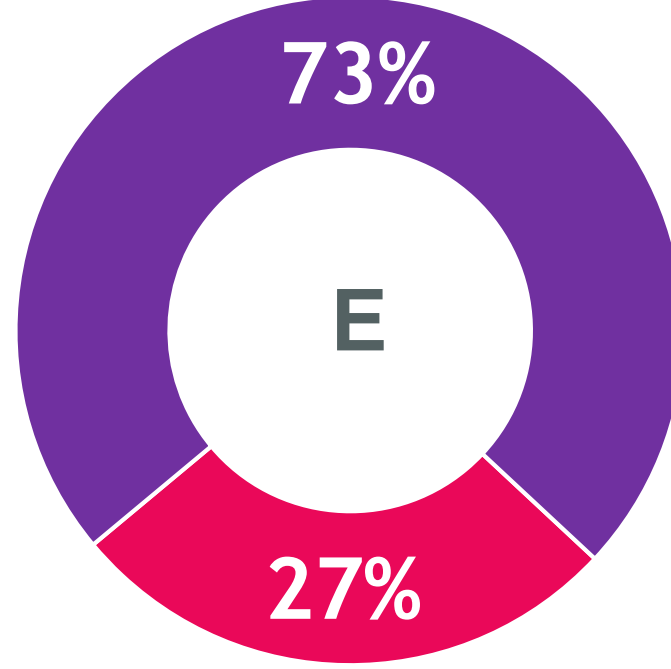


Eşitlik var mı?

Türkiye toplumunda şu anda kadın ve erkekler eşit hak ve imkânlarla sahip midir?



■ Evet ■ Hayır



■ Evet ■ Hayır



Teşekkürler!

Araştırma Ekibi

Doç. Dr. Mary Lou O'Neil - Toplumsal Cinsiyet ve Kadın Çalışmaları Merkezi
Yard. Doç. Dr. Aslı Çarkoğlu - İktisadi, İdari ve Sosyal Bilimler Fakültesi, Psikoloji Bölümü

İletişim İçin

Kadir Has Üniversitesi

Kadir Has Caddesi, Cibali, 34083 İSTANBUL

Tel: +90 (212) 533 65 32

 Khasedutr

 Khasedutr

<http://www.khas.edu.tr>

