



## YÖNTEM VE AMAÇ

Sosyo Politik Saha Araştırmaları Merkezi öz kaynakları ile 8-10 Kasım 2019 tarihinde Diyarbakır, Van ve Mardin Kentlerini kapsayan bir saha araştırması gerçekleştirmiştir. Çalışma toplam 631 kişi ile yüz yüze görüşülerek, tesadüfi anket yöntemi uygulanan ve hane bazlı gelişen araştırmanın örnekleme 2018 TÜİK verileri gözetilerek hazırlanmıştır.

Kayyum atanmış 3 büyükşehirde gerçekleşen çalışma ile kayyum atamalarına yönelik destek düzeyi ile kayyum atamalarına karşı HDP'den beklentiler ölçülmeye çalışılmıştır

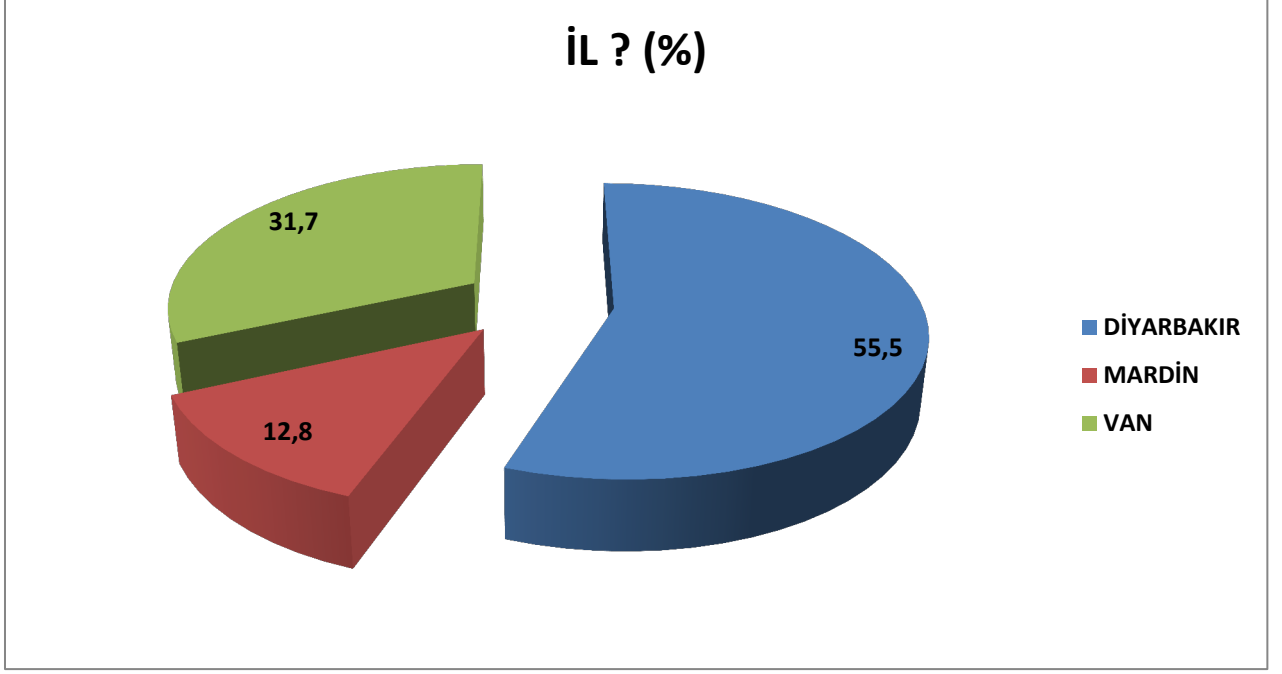
## ÖZET

Anket çalışmasına katılan araştırma grubunun %53,1'i **Erkek**, %46,9'u **Kadınlardan** oluşmuştur. %23,1'i 18-24, %37,6'sı 25-34 ve %19,8'i 35-44 yaş aralığında olan araştırma grubunun toplamda %54,6'sı lise ve üstü okul mezunudur.

**“Kayyum Atamalarını Destekliyor Musunuz?”** sorusu yöneltilen araştırma grubunun verdiği yanıtlara göre görüşmecilerin; %81,3'ü “Desteklemiyorum, %9,5'i Destekliyorum yanıtını vermişlerdir.

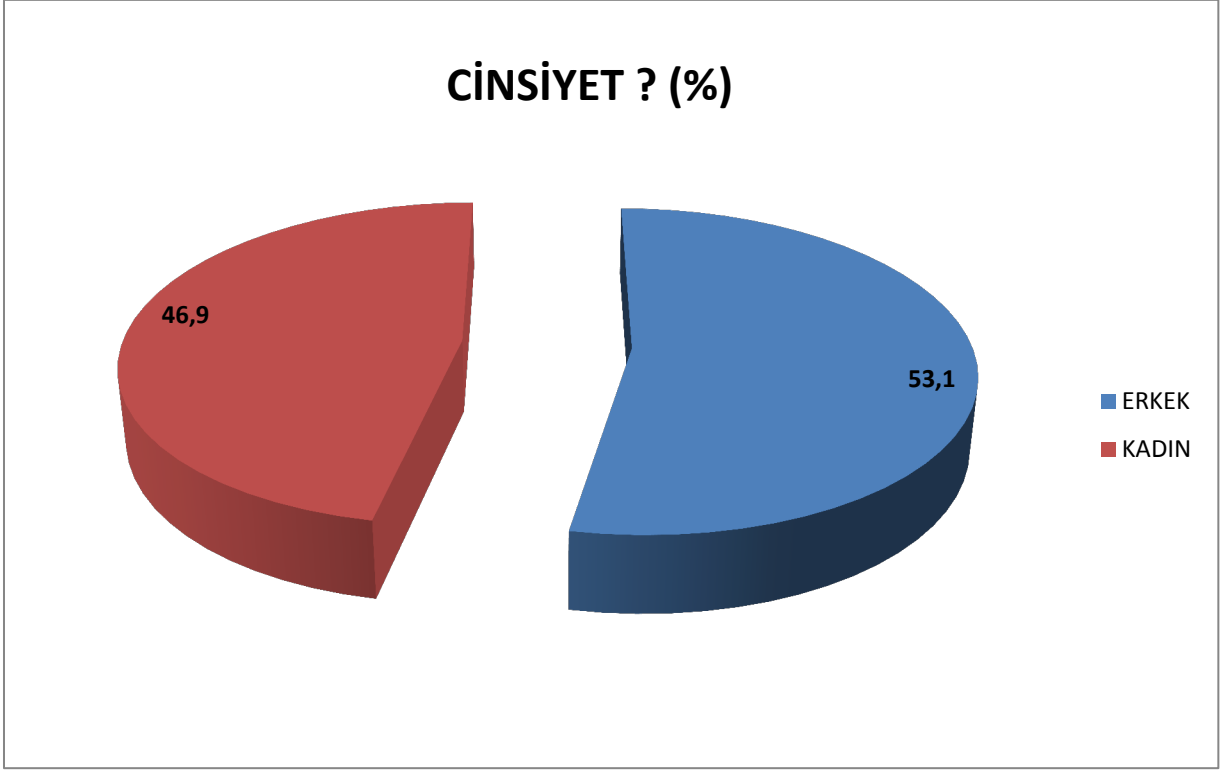
**“Kayyum Atamalarına Karşı HDP'nin Tavrını Yeterli Buluyor Musunuz?”** sorusu yöneltilen araştırma grubunun verdiği yanıtlara göre görüşmecilerin; %62,5'i “Yetersiz Buluyorum” yanıtını vermişlerdir.

**“Kayyum Atamalarına Karşı Sizce HDP Ne Yapmalı?”** sorusu yöneltilen araştırma grubunun verdiği yanıtların ilk üç sırası şöyledir: %36'sı “Kürt Halkıyla Birlikte Kazanımları Koruyarak, Radikal Tavrı Sergilemeli.”, %11,6'sı “Fikrim Yok”, %10,8'i “Meclisten ve Tüm Belediyelerden Çekilmeli, Sivil İtaatsizlik”.

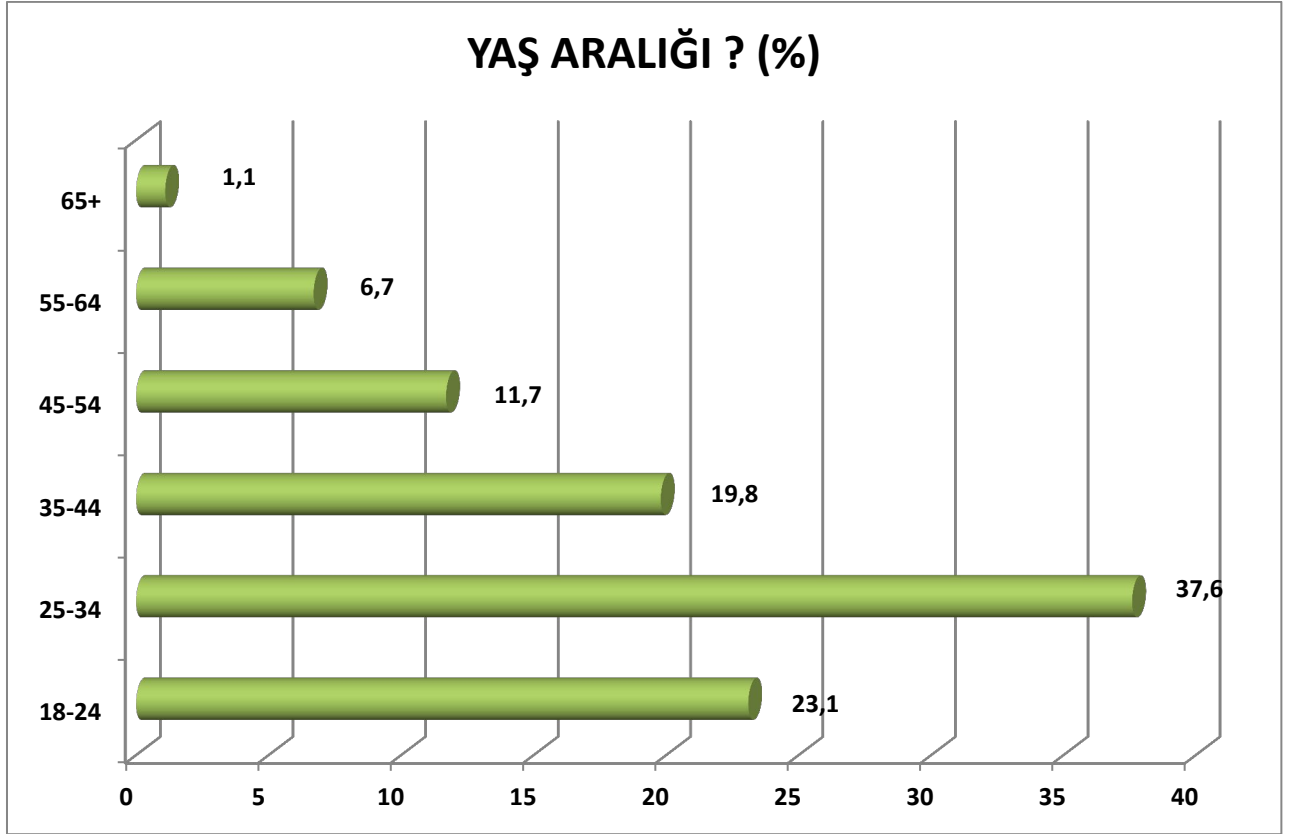


Çalışma Türkiye sınırları içerisinde yer alan ve grafikte de yer aldığı gibi 3 kentte gerçekleştirilmiştir. İl Örneklemeleri **2018 TÜİK** verileri esas alınarak hesaplanmıştır.

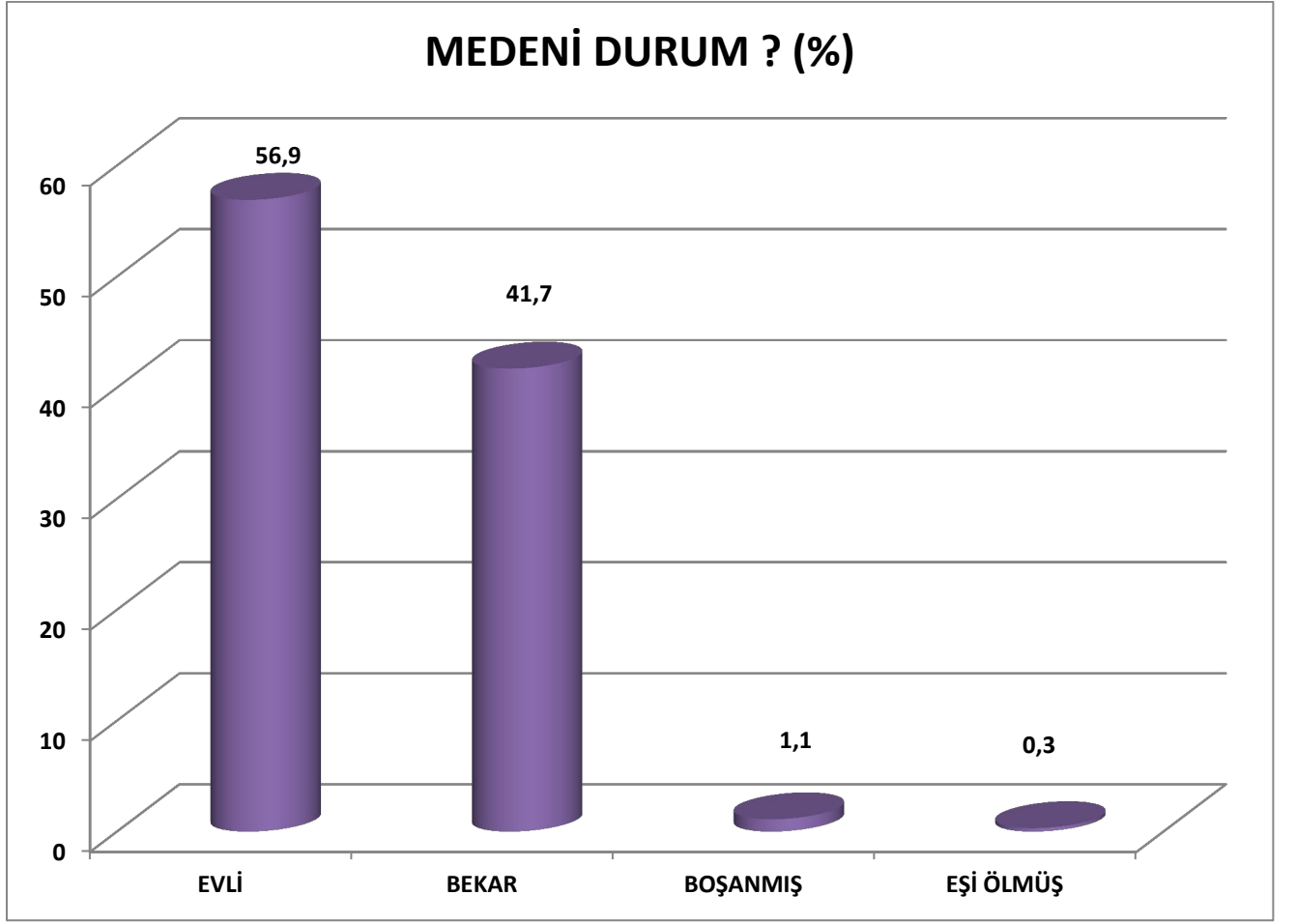
Bu bağlamda araştırmanın; **%55,5'i** Diyarbakır, **%31,7'si** Van, **%12,8'i** Mardin kentinde gerçekleştirilmiştir.



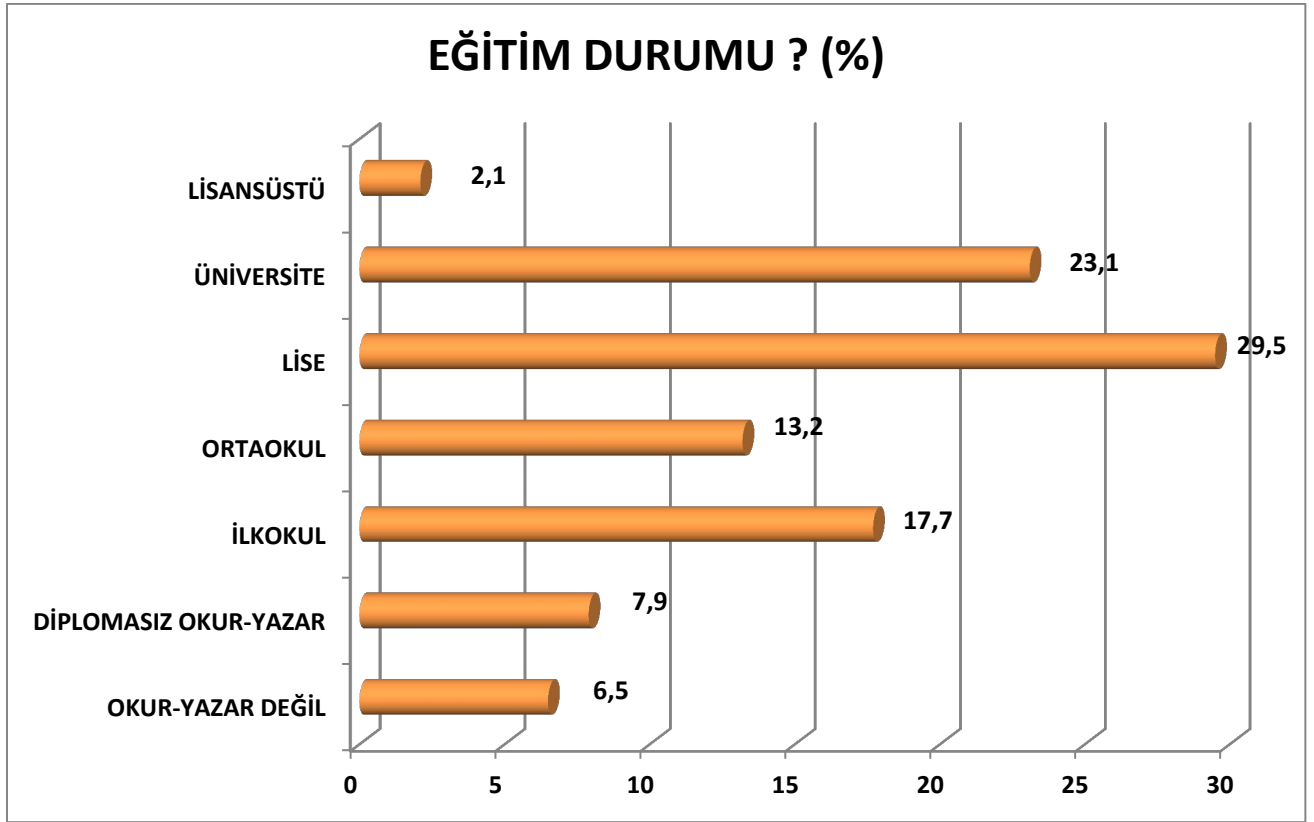
Kiři ve hane bilgilerinde ilk olarak araştırma grubumuzun “**Cinsiyetine**” yer verilmiştir. Buna göre araştırma grubunun %53,1’i **Erkek**, %46,9’u **Kadınlardan** oluşmaktadır.



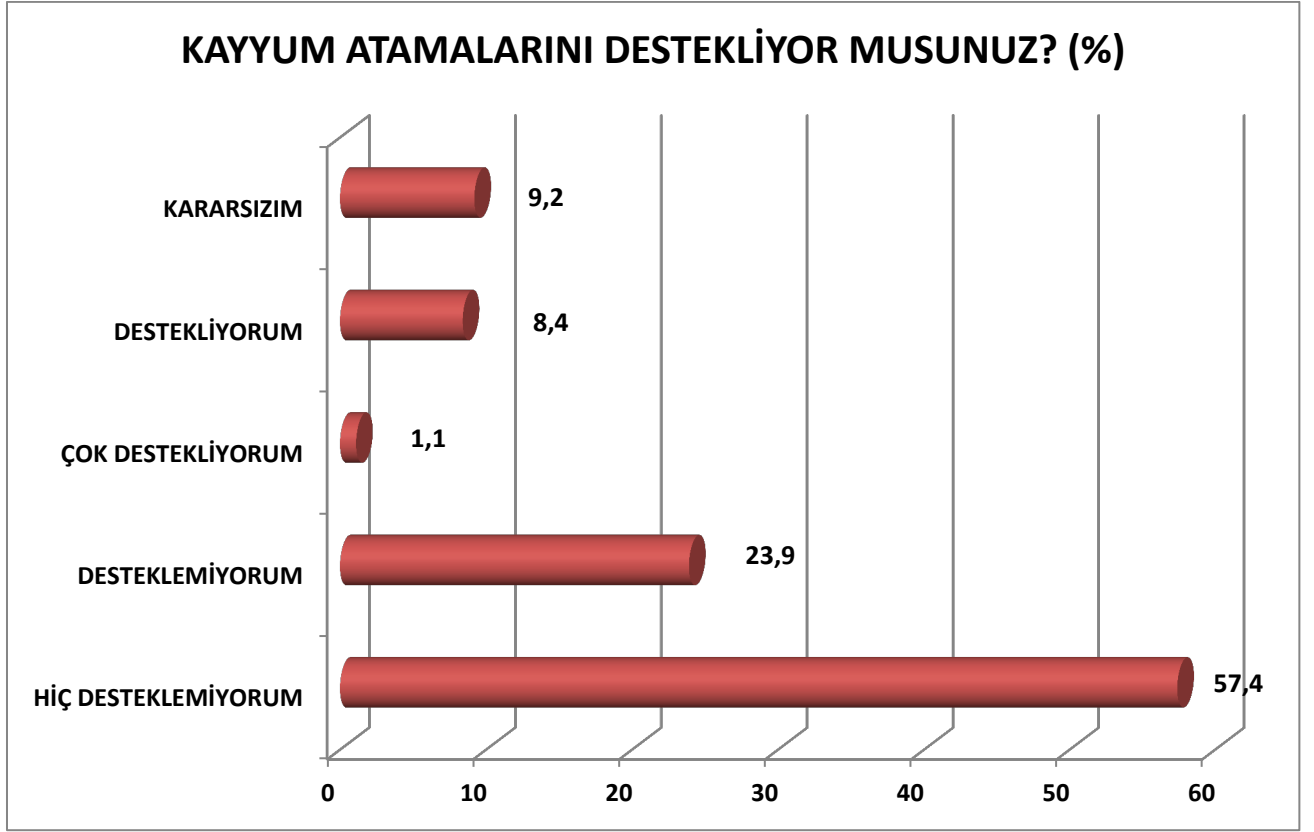
Araştırmanın sınırlılıkları arasında önemli bir etken araştırma grubunda yer alanların “**Yaş Aralıklarına**” ilişkindir. Bu bağlamda 18 yaş altı kesim anket grubu dışında tutulmuştur. Buna göre araştırma grubunda yer alanların **%23,1’i** 18-24 yaş aralığında, **%37,6’sı** 25-34 yaş aralığındadır. Bununla birlikte **%19,8’i** 35-44 yaş aralığında yer almaktayken, **%11,7’si** 45-54 yaş ve **%6,7’si** 55-64 yaş aralığındadır. Ayrıca araştırma grubunun **%1,1’i** ise 65 yaş ve üstündekilerden oluşmaktadır.



Araştırma grubunda yer alan görüşmecilere “**Medeni Durum**” sorusu yöneltilmiştir. Buna göre görüşmecilerin; **%56,9’u** Evli, **%41,7’si** Bekâr, **%1,1’i** Boşanmış, **%0,3’ü** Eşi ölmüş şeklinde yanıt vermişlerdir.



Araştırma grubunun eğitim durumlarına bakıldığında, Grafikten de görülebileceği gibi, araştırmaya katılanların; %6,5'i Okur-yazar olmadığını, %7,9'u Okur-yazar olmasına rağmen herhangi bir diplomaya sahip olmadıklarını belirtmişken, %17,7'si İlkokul, %13,2'si Ortaokul, %29,5'i Lise, %23,1'i Üniversite, %2,1'i Lisansüstü mezunu olduklarını bildirmişlerdir.



Araştırma grubunda yer alan görüşmecilere “**Kayyum Atamalarını Destekliyor Musunuz?**” sorusu yöneltilmiştir. Buna göre görüşmecilerin; %57,4’ü “Hiç Desteklemiyorum”, %23,9’u “Desteklemiyorum”, %1,1’i “Çok Destekliyorum”, %8,4’ü “Destekliyorum”, %9,2’si “Kararsızım” yanıtını vermişlerdir.

KAYYUM ATAMALARINI DESTEKLİYOR MUSUNUZ? * CİNSİYET? (%)				
		CİNSİYET?		TOPLAM
		ERKEK	KADIN	
KAYYUM ATAMALARINI DESTEKLİYOR MUSUNUZ?	HİÇ DESTEKLEMİYORUM	66,90%	46,60%	57,40%
	DESTEKLEMİYORUM	18,80%	29,70%	23,90%
	ÇOK DESTEKLİYORUM	1,80%	0,30%	1,10%
	DESTEKLİYORUM	6,60%	10,50%	8,40%
	KARARSIZIM	6,00%	12,80%	9,20%
TOPLAM		100,00%	100,00%	100,00%

Araştırma grubunda yer alan görüşmecilere yöneltilen “**Kayyum Atamalarını Destekliyor Musunuz?**” sorusunun “**Cinsiyet**” karşılaştırmasına baktığımızda;

**Erkek görüşmecilerin;** farklı derecelerde olmak üzere toplamda **%85,7’si** “Desteklemiyorum”, farklı derecelerde olmak üzere toplamda **%8,4’ü** “Destekliyorum”, **%6’sı** “Kararsızım”,

**Kadın görüşmecilerin;** farklı derecelerde olmak üzere toplamda **%76,3’ü** “Desteklemiyorum”, farklı derecelerde olmak üzere toplamda **%10,8’i** “Destekliyorum”, **%12,8’i** “Kararsızım” yanıtını vermişlerdir.



KAYYUM ATAMALARINI DESTEKLİYOR MUSUNUZ? * YAŞ ARALIĞI? (%)								
		YAŞ ARALIĞI?						TOPLAM
		18-24	25-34	35-44	45-54	55-64	65+	
KAYYUM ATAMALARINI DESTEKLİYOR MUSUNUZ?	HİÇ DESTEKLEMİYORUM	42,50%	59,50%	62,40%	60,80%	73,80%	71,40%	57,40%
	DESTEKLEMİYORUM	31,50%	23,60%	22,40%	24,30%	7,10%		23,90%
	ÇOK DESTEKLİYORUM	0,70%	0,40%	4,00%				1,10%
	DESTEKLİYORUM	11,00%	9,30%	7,20%	4,10%	4,80%	14,30%	8,40%
	KARARSIZIM	14,40%	7,20%	4,00%	10,80%	14,30%	14,30%	9,20%
TOPLAM		100,00%	100,00%	100,00%	100,00%	100,00%	100,00%	100,00%

Araştırma grubunda yer alan görüşmecilere yöneltilen “**Kayyum Atamalarını Destekliyor Musunuz?**” sorusunun “**Yaş Aralığı**” karşılaştırmasına baktığımızda;

**18-24 yaş aralığı;** farklı derecelerde olmak üzere toplamda **%74’ü** “Desteklemiyorum”, farklı derecelerde olmak üzere toplamda **%11,7’si** “Destekliyorum”, **%14,4’ü** “Kararsızım”,

**25-34 yaş aralığı;** farklı derecelerde olmak üzere toplamda **%83,1’i** “Desteklemiyorum”, farklı derecelerde olmak üzere toplamda **%9,7’si** “Destekliyorum”, **%7,2’si** “Kararsızım”,

**35-44 yaş aralığı;** farklı derecelerde olmak üzere toplamda **%84,8’i** “Desteklemiyorum”, farklı derecelerde olmak üzere toplamda **%11,2’si** “Destekliyorum”, **%4’ü** “Kararsızım”,

**45-54 yaş aralığı;** farklı derecelerde olmak üzere toplamda **%85,1’i** “Desteklemiyorum”, **%4,1’i** “Destekliyorum”, **%10,8’i** “Kararsızım”,

**55-64 yaş aralığı;** farklı derecelerde olmak üzere toplamda **%80,9’u** “Desteklemiyorum”, **%4,8’i** “Destekliyorum”, **%14,3’ü** “Kararsızım”,

**65 yaş ve üzerindeki;** **%71,4’ü** “Hiç Desteklemiyorum”, **%14,3’ü** “Destekliyorum”, **%14,3’ü** “Kararsızım” yanıtını vermişlerdir.

KAYYUM ATAMALARINI DESTEKLİYOR MUSUNUZ? * EĞİTİM DURUMU? (%)									
		EĞİTİM DURUMU?							TOPLAM
		OKUR-YAZAR DEĞİL	DİPLOMASIZ OKUR-YAZAR	İLKOKUL	ORTAOKUL	LİSE	ÜNİVERSİTE	LİSANSÜSTÜ	
KAYYUM ATAMALARINI DESTEKLİYOR MUSUNUZ?	HİÇ DESTEKLEMİYORUM	61,00%	48,00%	62,50%	49,40%	52,20%	67,10%	53,80%	57,40%
	DESTEKLEMİYORUM	14,60%	20,00%	18,80%	26,50%	30,60%	21,20%	30,80%	23,90%
	ÇOK DESTEKLİYORUM			2,70%		0,50%	2,10%		1,10%
	DESTEKLİYORUM	4,90%	20,00%	10,70%	16,90%	4,30%	3,40%	15,40%	8,40%
	KARARSIZIM	19,50%	12,00%	5,40%	7,20%	12,40%	6,20%		9,20%
TOPLAM		100,00%	100,00%	100,00%	100,00%	100,00%	100,00%	100,00%	100,00%

Araştırma grubunda yer alan görüşmecilere yöneltilen “**Kayyum Atamalarını Destekliyor Musunuz?**” sorusunun “**Eğitim Durumu**” karşılaştırmasına baktığımızda;

**Okur-Yazar Olmayanların;** farklı derecelerde olmak üzere toplamda %75,6’sı “Desteklemiyorum”, %4,9’u “Destekliyorum”, %19,5’i “Kararsızım”,

**Diplomasız Okur-Yazarların;** farklı derecelerde olmak üzere toplamda %68’i “Desteklemiyorum”, %20’si “Destekliyorum”, %12’si “Kararsızım”,

**İlkokul Mezunlarının;** farklı derecelerde olmak üzere toplamda %81,3’ü “Desteklemiyorum”, farklı derecelerde olmak üzere toplamda %13,4’ü “Destekliyorum”, %5,4’ü “Kararsızım”,

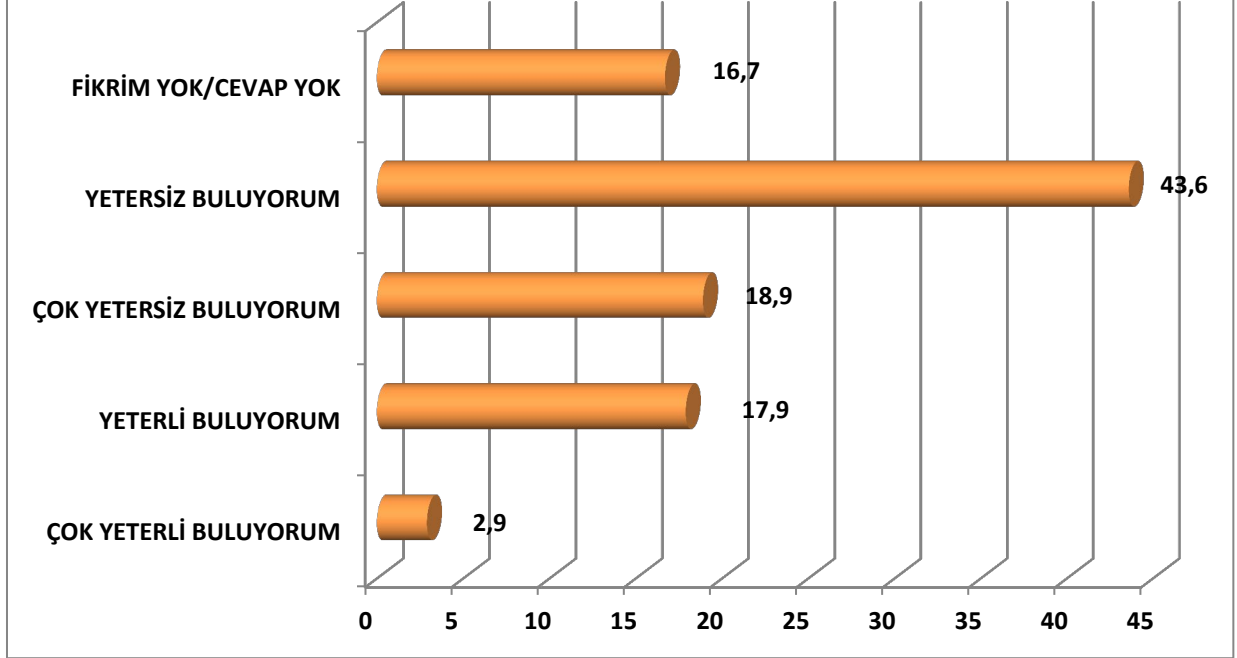
**Ortaokul Mezunlarının;** farklı derecelerde olmak üzere toplamda %75,9’u “Desteklemiyorum”, %16,9’u “Destekliyorum”, %7,2’si “Kararsızım”,

**Lise Mezunlarının;** farklı derecelerde olmak üzere toplamda %82,8’i “Desteklemiyorum”, farklı derecelerde olmak üzere toplamda %4,8’i “Destekliyorum”, %12,4’ü “Kararsızım”,

**Üniversite Mezunlarının;** farklı derecelerde olmak üzere toplamda %88,3’ü “Desteklemiyorum”, farklı derecelerde olmak üzere toplamda %5,5’i “Destekliyorum”, %6,2’si “Kararsızım”,

**Lisansüstü Mezunlarının;** farklı derecelerde olmak üzere toplamda %84,6’sı “Desteklemiyorum”, %15,4’ü “Destekliyorum” yanıtını vermişlerdir.

## KAYYUM ATAMALARINA KARŞI HDP'NİN TAVRINI YETERLİ BULUYOR MUSUNUZ? (%)



Araştırma grubunda yer alan görüşmecilere “**Kayyum Atamalarına Karşı HDP’nin Tavrını Yeterli Buluyor Musunuz?**” sorusu yöneltilmiştir. Buna göre görüşmecilerin; %2,9’u “Çok Yeterli Buluyorum”, %17,9’u “Yeterli Buluyorum”, %18,9’u “Çok Yetersiz Buluyorum”, %43,6’sı “Yetersiz Buluyorum”, %16,7’si “Fikrim Yok” yanıtını vermişlerdir.

KAYYUM ATAMALARINA KARŞI HDP'İNİN TAVRINI YETERLİ BULUYOR MUSUNUZ? * CİNSİYET? (%)				
		CİNSİYET?		TOPLAM
		ERKEK	KADIN	
KAYYUM ATAMALARINA KARŞI HDP'İNİN TAVRINI YETERLİ BULUYOR MUSUNUZ?	ÇOK YETERLİ BULUYORUM	3,60%	2,00%	2,90%
	YETERLİ BULUYORUM	18,20%	17,60%	17,90%
	ÇOK YETERSİZ BULUYORUM	24,50%	12,50%	18,90%
	YETERSİZ BULUYORUM	43,30%	43,90%	43,60%
	FİKRİM YOK/CEVAP YOK	10,40%	24,00%	16,80%
TOPLAM		100,00%	100,00%	100,00%

Araştırma grubunda yer alan görüşmecilere yöneltilen “**Kayyum Atamalarına Karşı HDP'nin Tavrını Yeterli Buluyor Musunuz?**” sorusunun “**Cinsiyet**” karşılaştırmasına baktığımızda;

**Erkek görüşmecilerin;** farklı derecelerde olmak üzere toplamda **%21,8'i** “Yeterli Buluyorum”, farklı derecelerde olmak üzere toplamda **%67,8'i** “Yetersiz Buluyorum”, **%10,4'ü** “Fikrim Yok”,

**Kadın görüşmecilerin;** farklı derecelerde olmak üzere toplamda **%19,6'sı** “Yeterli Buluyorum”, farklı derecelerde olmak üzere toplamda **%56,4'ü** “Yetersiz Buluyorum”, **%24'ü** “Fikrim Yok” yanıtını vermişlerdir.

KAYYUM ATAMALARINA KARŞI HDP'NİN TAVRINI YETERLİ BULUYOR MUSUNUZ? * YAŞ ARALIĞI?								
		YAŞ ARALIĞI?						TOPLAM
		18-24	25-34	35-44	45-54	55-64	65+	
KAYYUM ATAMALARINA KARŞI HDP'NİN TAVRINI YETERLİ BULUYOR MUSUNUZ?	ÇOK YETERLİ BULUYORUM	5,50%	2,50%		4,10%	2,40%		2,90%
	YETERLİ BULUYORUM	15,10%	17,30%	16,80%	20,30%	31,00%	14,30%	17,90%
	ÇOK YETERSİZ BULUYORUM	13,00%	25,70%	20,00%	13,50%	7,10%	14,30%	18,90%
	YETERSİZ BULUYORUM	40,40%	43,90%	44,80%	45,90%	47,60%	28,60%	43,60%
	FİKRİM YOK/CEVAP YOK	26,00%	10,50%	18,40%	16,20%	11,90%	42,90%	16,80%
TOPLAM		100,00%	100,00%	100,00%	100,00%	100,00%	100,00%	100,00%

Araştırma grubunda yer alan görüşmecilere yöneltilen “**Kayyum Atamalarına Karşı HDP'nin Tavrını Yeterli Buluyor Musunuz?**” sorusunun “**Yaş Aralığı**” karşılaştırmasına baktığımızda;

**18-24 yaş aralığı;** farklı derecelerde olmak üzere toplamda **%20,6'sı** “Yeterli Buluyorum”, farklı derecelerde olmak üzere toplamda **%53,4'ü** “Yetersiz Buluyorum”, **%26'sı** “Fikrim Yok”,

**25-34 yaş aralığı;** farklı derecelerde olmak üzere toplamda **%19,8'i** “Yeterli Buluyorum”, farklı derecelerde olmak üzere toplamda **%69,6'sı** “Yetersiz Buluyorum”, **%10,5'i** “Fikrim Yok”,

**35-44 yaş aralığı;** **%16,8'i** “Yeterli Buluyorum”, farklı derecelerde olmak üzere toplamda **%64,8'i** “Yetersiz Buluyorum”, **%18,4'ü** “Fikrim Yok”,

**45-54 yaş aralığı;** farklı derecelerde olmak üzere toplamda **%24,4'ü** “Yeterli Buluyorum”, farklı derecelerde olmak üzere toplamda **%59,4'ü** “Yetersiz Buluyorum”, **%16,2'si** “Fikrim Yok”,

**55-64 yaş aralığı;** farklı derecelerde olmak üzere toplamda **%33,4'ü** “Yeterli Buluyorum”, farklı derecelerde olmak üzere toplamda **%54,7'si** “Yetersiz Buluyorum”, **%11,9'u** “Fikrim Yok”,

**65 yaş ve üzerindeki;** **%14,3'ü** “Yeterli Buluyorum”, farklı derecelerde olmak üzere toplamda **%42,9'u** “Yetersiz Buluyorum”, **%42,9'u** “Fikrim Yok” yanıtını vermişlerdir.

KAYYUM ATAMALARINA KARŞI HDP'NİN TAVRINI YETERLİ BULUYOR MUSUNUZ? * EĞİTİM DURUMU? (%)									
		EĞİTİM DURUMU?							TOPLAM
		OKUR-YAZAR DEĞİL	DİPLOMASIZ OKUR-YAZAR	İLKOKUL	ORTAOKUL	LİSE	ÜNİVERSİTE	LİSANSÜSTÜ	
KAYYUM ATAMALARINA KARŞI HDP'NİN TAVRINI YETERLİ BULUYOR MUSUNUZ?	ÇOK YETERLİ BULUYORUM	2,40%	2,00%	5,40%	2,40%	3,20%	1,40%		2,90%
	YETERLİ BULUYORUM	31,70%	28,00%	22,30%	19,30%	13,40%	12,30%	15,40%	17,90%
	ÇOK YETERSİZ BULUYORUM	9,80%	2,00%	16,10%	12,00%	18,30%	33,60%	23,10%	18,90%
	YETERSİZ BULUYORUM	29,30%	48,00%	41,10%	56,60%	46,20%	37,00%	46,20%	43,60%
	FİKRİM YOK/CEVAP YOK	26,80%	20,00%	15,20%	9,60%	18,80%	15,80%	15,40%	16,80%
<b>TOPLAM</b>		100,00%	100,00%	100,00%	100,00%	100,00%	100,00%	100,00%	100,00%

Araştırma grubunda yer alan görüşmecilere yöneltilen “**Kayyum Atamalarına Karşı HDP'nin Tavrını Yeterli Buluyor Musunuz?**” sorusunun “**Eğitim Durumu**” karşılaştırmasına baktığımızda;

**Okur-Yazar Olmayanların;** farklı derecelerde olmak üzere toplamda **%34,1'i** “Yeterli Buluyorum”, farklı derecelerde olmak üzere toplamda **%39,1'i** “Yetersiz Buluyorum”, **%26,8'i** “Fikrim Yok”,

**Diplomasız Okur-Yazarların;** farklı derecelerde olmak üzere toplamda **%30'u** “Yeterli Buluyorum”, farklı derecelerde olmak üzere toplamda **%50'si** “Yetersiz Buluyorum”, **%20'si** “Fikrim Yok”,

**İlkokul Mezunlarının;** farklı derecelerde olmak üzere toplamda **%27,7'si** “Yeterli Buluyorum”, farklı derecelerde olmak üzere toplamda **%57,2'si** “Yetersiz Buluyorum”, **%15,2'si** “Fikrim Yok”,

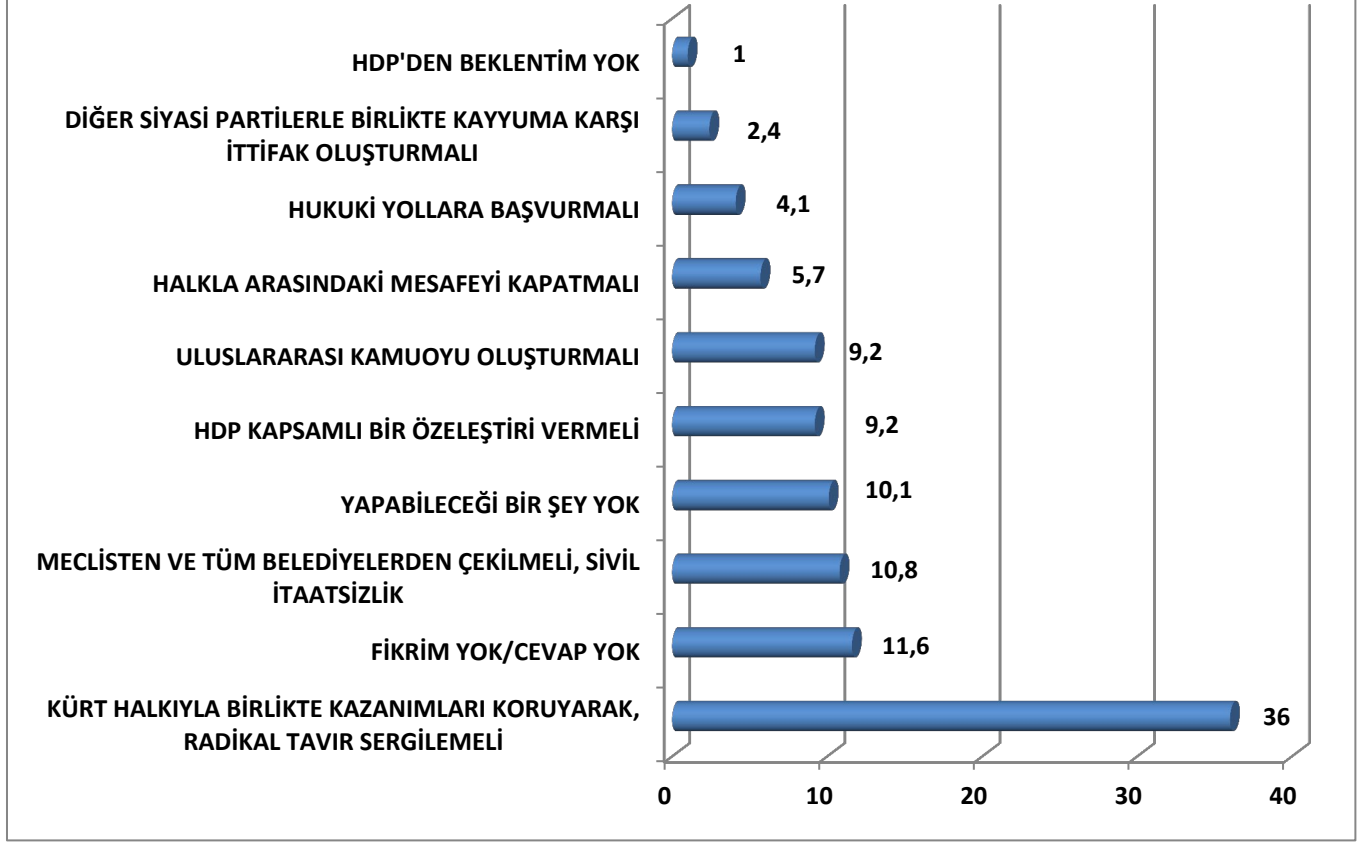
**Ortaokul Mezunlarının;** farklı derecelerde olmak üzere toplamda **%21,7'si** “Yeterli Buluyorum”, farklı derecelerde olmak üzere toplamda **%68,6'sı** “Yetersiz Buluyorum”, **%9,6'sı** “Fikrim Yok”,

**Lise Mezunlarının;** farklı derecelerde olmak üzere toplamda **%16,6'sı** “Yeterli Buluyorum”, farklı derecelerde olmak üzere toplamda **%64,5'i** “Yetersiz Buluyorum”, **%18,8'i** “Fikrim Yok”,

**Üniversite Mezunlarının;** farklı derecelerde olmak üzere toplamda **%13,7'si** “Yeterli Buluyorum”, farklı derecelerde olmak üzere toplamda **%70,6'sı** “Yetersiz Buluyorum”, **%15,8'i** “Fikrim Yok”,

**Lisansüstü Mezunlarının;** **%15,4'ü** “Yeterli Buluyorum”, farklı derecelerde olmak üzere toplamda **%69,3'ü** “Yetersiz Buluyorum”, **%15,4'ü** “Fikrim Yok” yanıtını vermişlerdir.

## KAYYUM ATAMALARINA KARŞI SİZCE HDP NE YAPMALI ? (%)



Araştırma grubunda yer alan görüşmecilere “**Kayyum Atamalarına Karşı Sizde HDP Ne Yapmalı?**” sorusu yöneltilmiştir. Buna göre görüşmecilerin; **%36’sı** “Kürt Halkıyla Birlikte Kazanımları Koruyarak, Radikal Tavır Sergilemeli.”, **%11,6’sı** “Fikrim Yok”, **%10,8’i** “Meclisten ve Tüm Belediyelerden Çekilmeli, Sivil İtaatsizlik”, **%10,1’i** “Yapabileceği Bir Şey Yok”, **%9,2’si** “HDP Kapsamlı Bir Özeleştirme Vermeli”, **%9,2’si** “Uluslararası Kamuoyu Oluşturmalı”, **%5,7’si** “Halkla Arasındaki Mesafeyi Kapatmalı”, **%4,1’i** “Hukuki Yollara Başvurmalı”, **%2,4’ü** “Diğer Siyasi Partilerle Birlikte Kayyuma Karşı İttifak Oluşturmalı”, **%1’i** “HDP’den Beklentim Yok” şeklinde yanıt vermişlerdir.

**KAYYUM ATAMALARINA KARŞI SİZCE HDP NE YAPMALI? \* CİNSİYET? (%)**

		CİNSİYET?		TOPLAM
		ERKEK	KADIN	
KAYYUM ATAMALARINA KARŞI SİZCE HDP NE YAPMALI?	FİKRİM YOK/CEVAP YOK	5,40%	18,60%	11,60%
	KÜRT HALKIYLA BİRLİKTE KAZANIMLARI KORUYARAK, RADİKAL TAVIR SERGİLEMELİ.	29,90%	42,90%	36,00%
	MECLİSTEN VE TÜM BELEDİYELERDEN ÇEKİLMELİ, SİVİL İTAATSİZLİK	14,90%	6,10%	10,80%
	HALKLA ARASINDAKİ MESAFEYİ KAPATMALI	9,00%	2,00%	5,70%
	HDP KAPSAMLI BİR ÖZELEŞTİRİ VERMELİ	13,70%	4,10%	9,20%
	ULUSLARARASI KAMUOYU OLUŞTURMALI	9,30%	9,10%	9,20%
	YAPABİLECEĞİ BİR ŞEY YOK	11,90%	8,10%	10,10%
	DİĞER SİYASİ PARTİLERLE BİRLİKTE KAYYUMA KARŞI İTTİFAK OLUŞTURMALI	3,00%	1,70%	2,40%
	HDP'DEN BEKLENTİM YOK	0,60%	1,40%	1,00%
	HUKUKİ YOLLARA BAŞVURMALI	2,40%	6,10%	4,10%
TOPLAM		100,00%	100,00%	100,00%

Araştırma grubunda yer alan görüşmecilere yöneltilen “**Kayyum Atamalarına Karşı Sizce HDP Ne Yapmalı?**” sorusunun “**Cinsiyet**” karşılaştırmasına baktığımızda;

**Erkek görüşmecilerin; %29,9’u** “Kürt Halkıyla Birlik Olup Radikal Tavrı Sergilemeli”, **%14,9’u** “Meclisten ve Tüm Belediyelerden Çekilmeli, Sivil İtaatsizlik”, **%13,7’si** “HDP Kapsamlı Bir Özeleştirisi Vermeli”,

**Kadın görüşmecilerin; %42,9’u** “Kürt Halkıyla Birlik Olup Radikal Tavrı Sergilemeli”, **%18,6’sı** “Fikrim Yok”, **%9,1’i** “Uluslararası Kamuoyu Oluşturmalı” yanıtını vermişlerdir.



KAYYUM ATAMALARINA KARŞI SİZCE HDP NE YAPMALI? * YAŞ ARALIĞI? (%)								
		YAŞ ARALIĞI?					TOPLAM	
		18-24	25-34	35-44	45-54	55-64		65+
KAYYUM ATAMALARINA KARŞI SİZCE HDP NE YAPMALI?	FİKRİM YOK/CEVAP YOK	15,80%	9,70%	7,20%	13,50%	16,70%	14,30%	11,60%
	KÜRT HALKIYLA BİRLİKTE KAZANIMLARI KORUYARAK, RADİKAL TAVIR SERGİLEMELİ.	32,20%	36,30%	42,40%	29,70%	38,10%	42,90%	36,00%
	MECLİSTEN VE TÜM BELEDİYELERDEN ÇEKİLMELİ, SİVİL İTAATSİZLİK	8,20%	11,00%	11,20%	8,10%	23,80%		10,80%
	HALKLA ARASINDAKİ MESAFEYİ KAPATMALI	5,50%	5,90%	8,00%	5,40%			5,70%
	HDP KAPSAMLI BİR ÖZELEŞTİRİ VERMELİ	10,30%	7,20%	12,00%	9,50%	9,50%		9,20%
	ULUSLARARASI KAMUOYU OLUŞTURMALI	11,60%	8,90%	6,40%	13,50%		28,60%	9,20%
	YAPABİLECEĞİ BİR ŞEY YOK	7,50%	10,10%	9,60%	17,60%	9,50%		10,10%
	DİĞER SİYASİ PARTİLERLE BİRLİKTE KAYYUMA KARŞI İTTİFAK OLUŞTURMALI	2,70%	3,40%	0,80%	2,70%			2,40%
	HDP'DEN BEKLENTİM YOK		2,10%	0,80%				1,00%
	HUKUKİ YOLLARA BAŞVURMALI	6,20%	5,50%	1,60%		2,40%	14,30%	4,10%
<b>TOPLAM</b>		100,00%	100,00%	100,00%	100,00%	100,00%	100,00%	100,00%

Araştırma grubunda yer alan görüşmecilere yöneltilen “**Kayyum Atamalarına Karşı Sizce HDP Ne Yapmalı?**” sorusunun “**Yaş Aralığı**” karşılaştırmasına baktığımızda;

**18-24 yaş aralığı; %32,2’si** “Kürt Halkıyla Birlik Olup Radikal Tavır Sergilemeli”, **%15,8’i** “Fikrim Yok”, **%11,6’sı** “Uluslararası Kamuoyu Oluşturmalı”,

**25-34 yaş aralığı; %36,3’ü** “Kürt Halkıyla Birlik Olup Radikal Tavır Sergilemeli”, **%11’i** “Meclisten ve Tüm Belediyelerden Çekilmeli, Sivil İtaatsizlik”, **%10,1’i** “Yapabileceği Bir Şey Yok”,

**35-44 yaş aralığı; %42,4’ü** “Kürt Halkıyla Birlik Olup Radikal Tavır Sergilemeli”, **%12’si** “HDP Kapsamlı Bir Özeleştirme Vermeli”, **%11,2’si** “Meclisten ve Tüm Belediyelerden Çekilmeli, Sivil İtaatsizlik”,

**45-54 yaş aralığı; %29,7’si** “Kürt Halkıyla Birlik Olup Radikal Tavır Sergilemeli”, **%17,6’sı** “Yapabileceği Bir Şey Yok”, **%13,5’i** “Fikrim Yok” ve yine **%13,5’i** “Uluslararası Kamuoyu Oluşturmalı”,

**55-64 yaş aralığı; %38,1’i** “Kürt Halkıyla Birlik Olup Radikal Tavır Sergilemeli”, **%23,8’i** “Meclisten ve Tüm Belediyelerden Çekilmeli, Sivil İtaatsizlik”, **%16,7’si** “Fikrim Yok”,

**65 yaş ve üzerindeki; %42,9’u** “Kürt Halkıyla Birlik Olup Radikal Tavır Sergilemeli”, **%28,6’sı** “Uluslararası Kamuoyu Oluşturmalı”, **%14,3’ü** “Fikrim Yok” ve yine **%14,3’ü** “Hukuki Yollara Başvurmalı” yanıtını vermişlerdir.

KAYYUM ATAMALARINA KARŞI SİZCE HDP NE YAPMALI? * EĞİTİM DURUMU? (%)									
		EĞİTİM DURUMU?							TOPLAM
		OKUR-YAZAR DEĞİL	DİPLOMASIZ OKUR-YAZAR	İLKOKUL	ORTAOKUL	LİSE	ÜNİVERSİTE	LİSANSÜSTÜ	
KAYYUM ATAMALARINA KARŞI SİZCE HDP NE YAPMALI?	FİKRİM YOK/CEVAP YOK	24,40%	22,00%	8,00%	9,60%	13,40%	6,80%		11,60%
	KÜRT HALKIYLA BİRLİKTE KAZANIMLARI KORUYARAK, RADİKAL TAVIR SERGİLEMELİ	26,80%	44,00%	43,80%	38,60%	33,30%	33,60%	15,40%	36,00%
	MECLİSTEN VE TÜM BELEDİYELERDEN ÇEKİLMELİ, SİVİL İTAATSİZLİK	7,30%	6,00%	5,40%	8,40%	11,30%	18,50%	7,70%	10,80%
	HALKLA ARASINDAKİ MESAFEYİ KAPATMALI	2,40%	2,00%	8,00%	12,00%	4,30%	4,80%		5,70%
	HDP KAPSAMLI BİR ÖZELEŞTİRİ VERMELİ	2,40%	4,00%	12,50%	3,60%	13,40%	8,90%		9,20%
	ULUSLARARASI KAMUOYU OLUŞTURMALI	9,80%	6,00%	6,30%	7,20%	9,10%	10,30%	46,20%	9,20%
	YAPABİLECEĞİ BİR ŞEY YOK	24,40%	14,00%	10,70%	13,30%	7,00%	7,50%		10,10%
	DİĞER SİYASİ PARTİLERLE BİRLİKTE KAYYUMA KARŞI İTTİFAK OLUŞTURMALI			3,60%	1,20%	2,20%	4,10%		2,40%
	HDP'DEN BEKLENTİM YOK				2,40%		2,70%		1,00%
	HUKUKİ YOLLARA BAŞVURMALI	2,40%	2,00%	1,80%	3,60%	5,90%	2,70%	30,80%	4,10%
<b>TOPLAM</b>		<b>100,00%</b>	<b>100,00%</b>	<b>100,00%</b>	<b>100,00%</b>	<b>100,00%</b>	<b>100,00%</b>	<b>100,00%</b>	<b>100,00%</b>

Araştırma grubunda yer alan görüşmecilere yöneltilen “Kayyum Atamalarına Karşı Sizde HDP Ne Yapmalı?” sorusunun “Eğitim Durumu” karşılaştırmasına baktığımızda;

**Okur-Yazar Olmayanların;** %26,8'i “Kürt Halkıyla Birlik Olup Radikal Tavrı Sergilemeli”, %24,4'ü “Fikrim Yok” ve yine %24,4'ü “Yapabileceği Bir Şey Yok”, %9,8'i “Uluslararası Kamuoyu Oluşturmalı”,

**Diplomasız Okur-Yazarların;** %44'ü “Kürt Halkıyla Birlik Olup Radikal Tavrı Sergilemeli”, %22'si “Fikrim Yok”, %14'ü “Yapabileceği Bir Şey Yok”,

**İlkokul Mezunlarının;** %43,8'i “Kürt Halkıyla Birlik Olup Radikal Tavrı Sergilemeli”, %12,5'i “HDP Kapsamlı Bir Özeleştirme Vermeli”, %10,7'si “Yapabileceği Bir Şey Yok”,

**Ortaokul Mezunlarının;** %38,6'sı “Kürt Halkıyla Birlik Olup Radikal Tavrı Sergilemeli”, %13,3'ü “Yapabileceği Bir Şey Yok”, %12'si “Halkla Arasındaki Mesafeyi Kapatmalı”,

**Lise Mezunlarının;** %33,3'ü “Kürt Halkıyla Birlik Olup Radikal Tavrı Sergilemeli”, %13,4'ü “Fikrim Yok” ve yine %13,4'ü “HDP Kapsamlı Bir Özeleştirme Vermeli”, %11,3'ü “Meclisten ve Tüm Belediyelerden Çekilmeli, Sivil İtaatsizlik”,

**Üniversite Mezunlarının;** %33,6'sı “Kürt Halkıyla Birlik Olup Radikal Tavrı Sergilemeli”, %18,5'i “Meclisten ve Tüm Belediyelerden Çekilmeli, Sivil İtaatsizlik”, %10,3'ü “Uluslararası Kamuoyu Oluşturmalı”,

**Lisansüstü Mezunlarının;** %46,2'si “Uluslararası Kamuoyu Oluşturmalı”, %30,8'i “Hukuki Yollara Başvurmalı”, %15,4'ü “Kürt Halkıyla Birlik Olup Radikal Tavrı Sergilemeli” yanıtını vermişlerdir.

