

Türkiye Siyaset Paneli

Mart 2023

26 Bölge
27 il




132 Nokta



2.655
Panelist

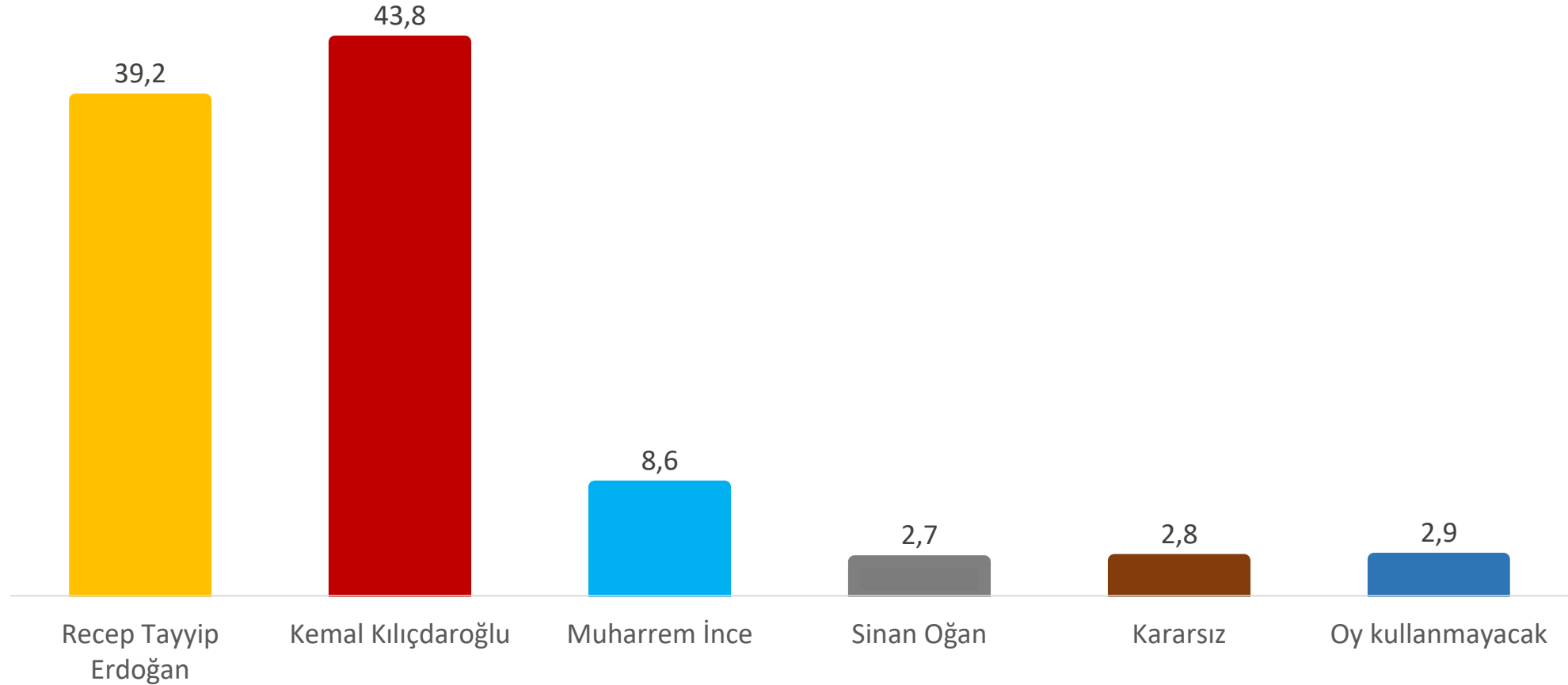




Cumhurbaşkanlığı Seçimleri

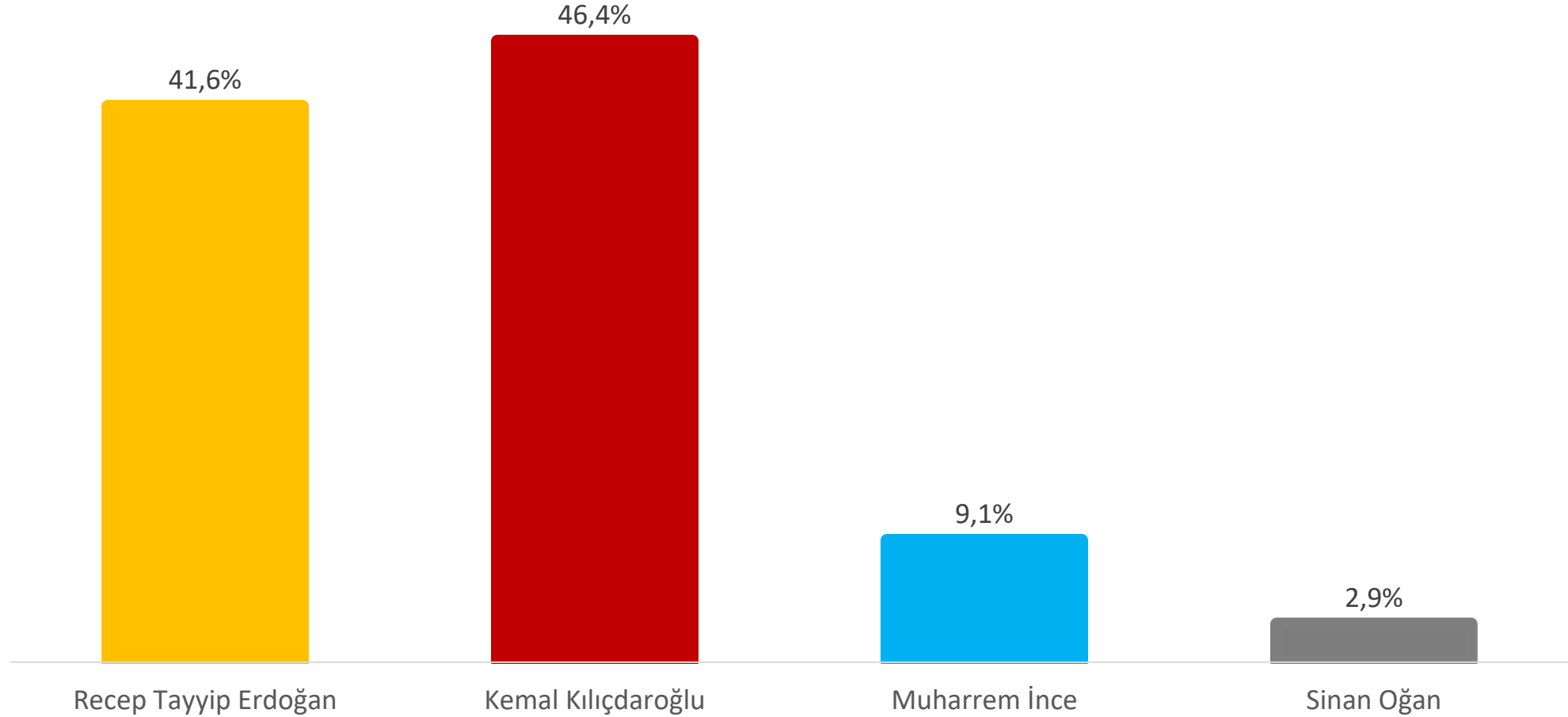
Cumhurbaşkanlığı Seçimi İlk Turu

“14 Mayıs’ta yapılacak olan Cumhurbaşkanlığı seçimlerinin ilk turunda aşağıdaki adaylardan hangisine oy verirsiniz?”
(Kararsızlar ve Oy Kullanmayacaklar Dağıtılmadan)



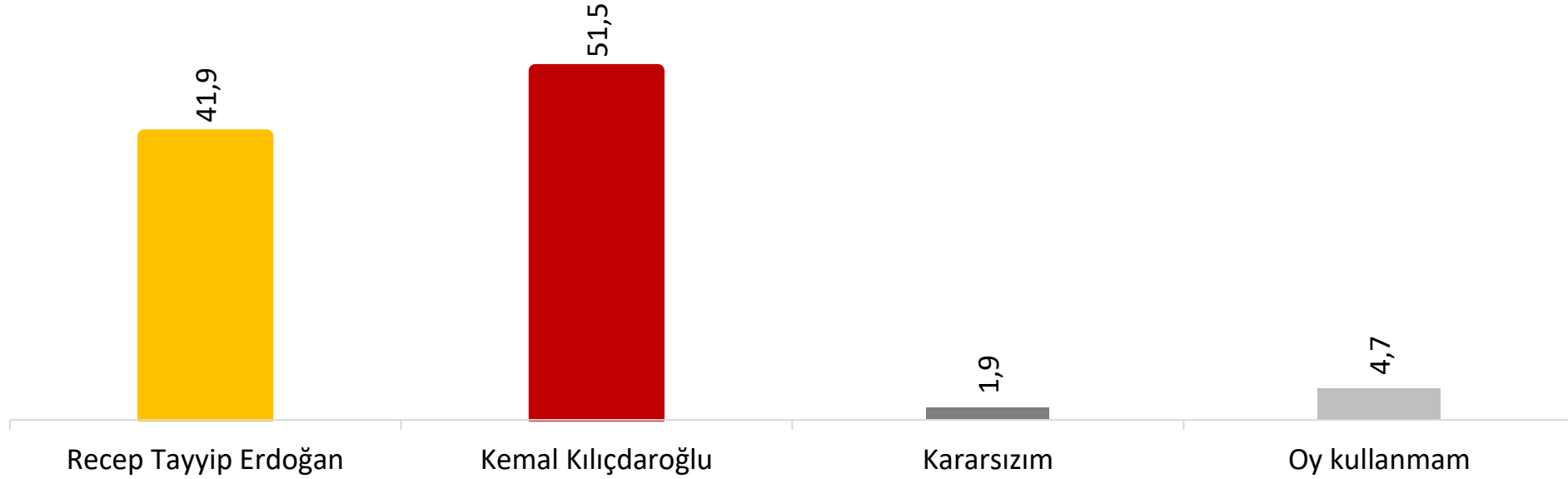
Cumhurbaşkanlığı Seçimi İlk Turu

“14 Mayıs’ta yapılacak olan Cumhurbaşkanlığı seçimlerinin ilk turunda aşağıdaki adaylardan hangisine oy verirsiniz?”
(Kararsızlar ve Oy Kullanmayacaklar Oransal Olarak Dağıtıldığında)




Cumhurbaşkanlığı Seçimi İkinci Turu

Cumhurbaşkanlığı seçimleri ikinci tura kalacak olursa oyunuzu Recep Tayyip Erdoğan'a mı Kemal Kılıçdaroğlu'na mı verirsiniz?
(Kararsızlar ve Oy Kullanmayacaklar Dağıtılmadan)



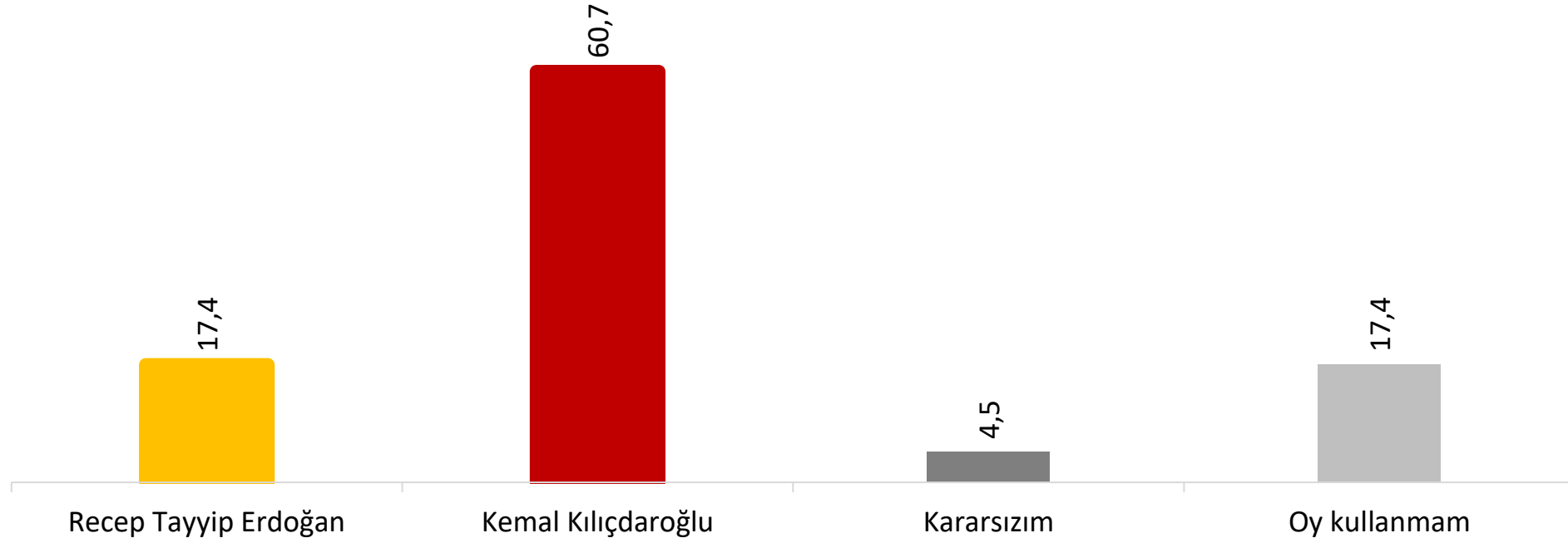
Cumhurbaşkanlığı Seçimi İkinci Turu

Cumhurbaşkanlığı seçimleri ikinci tura kalacak olursa oyunuzu Recep Tayyip Erdoğan'a mı Kemal Kılıçdaroğlu'na mı verirsiniz?
(Kararsızlar ve Oy Kullanmayacaklar Oransal Olarak Dağıtıldığında)



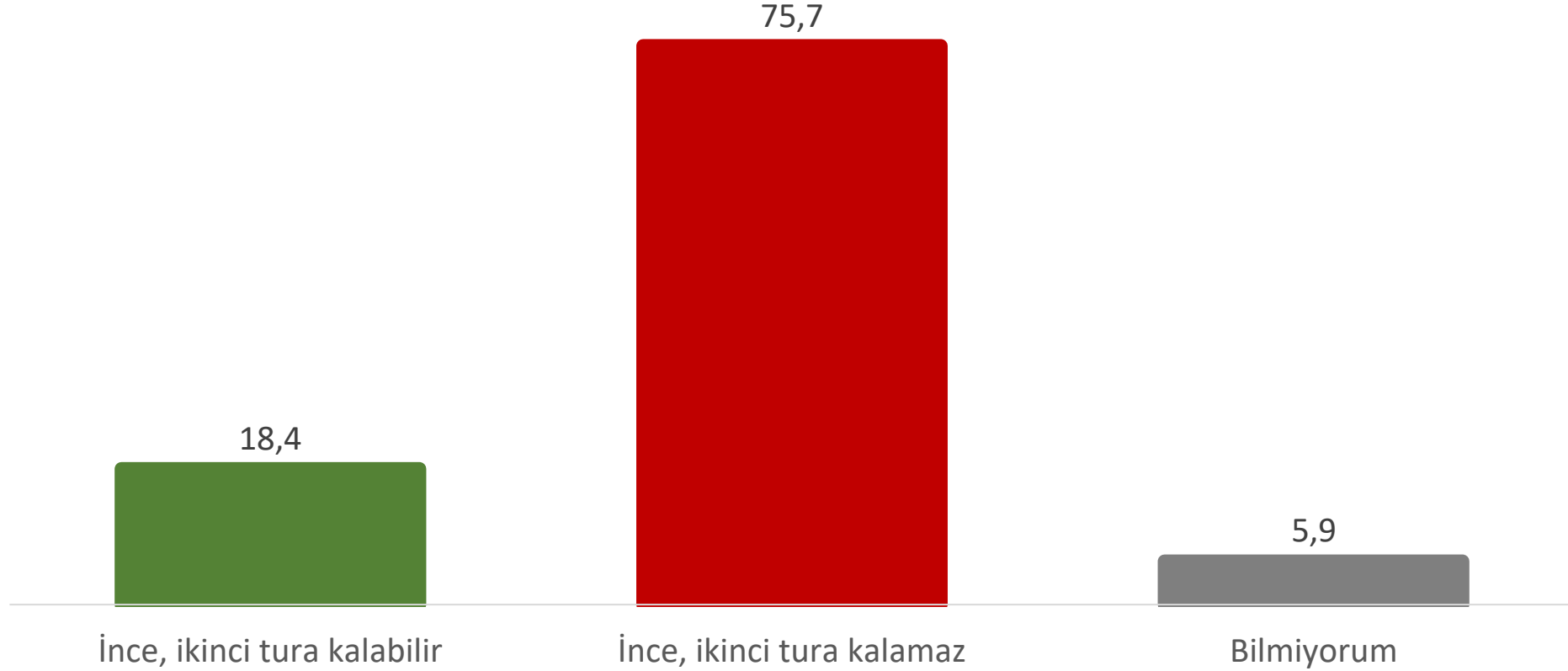
İlk Turda İnce Diyen Seçmenlerin İkinci Tur Tercihleri

Cumhurbaşkanlığı seçimi ilk turunda Muharrem İnce'ye oy vereceğini söyleyen yüzde 8,6 oranındaki seçmen kümesinin ikinci tur tercihleri

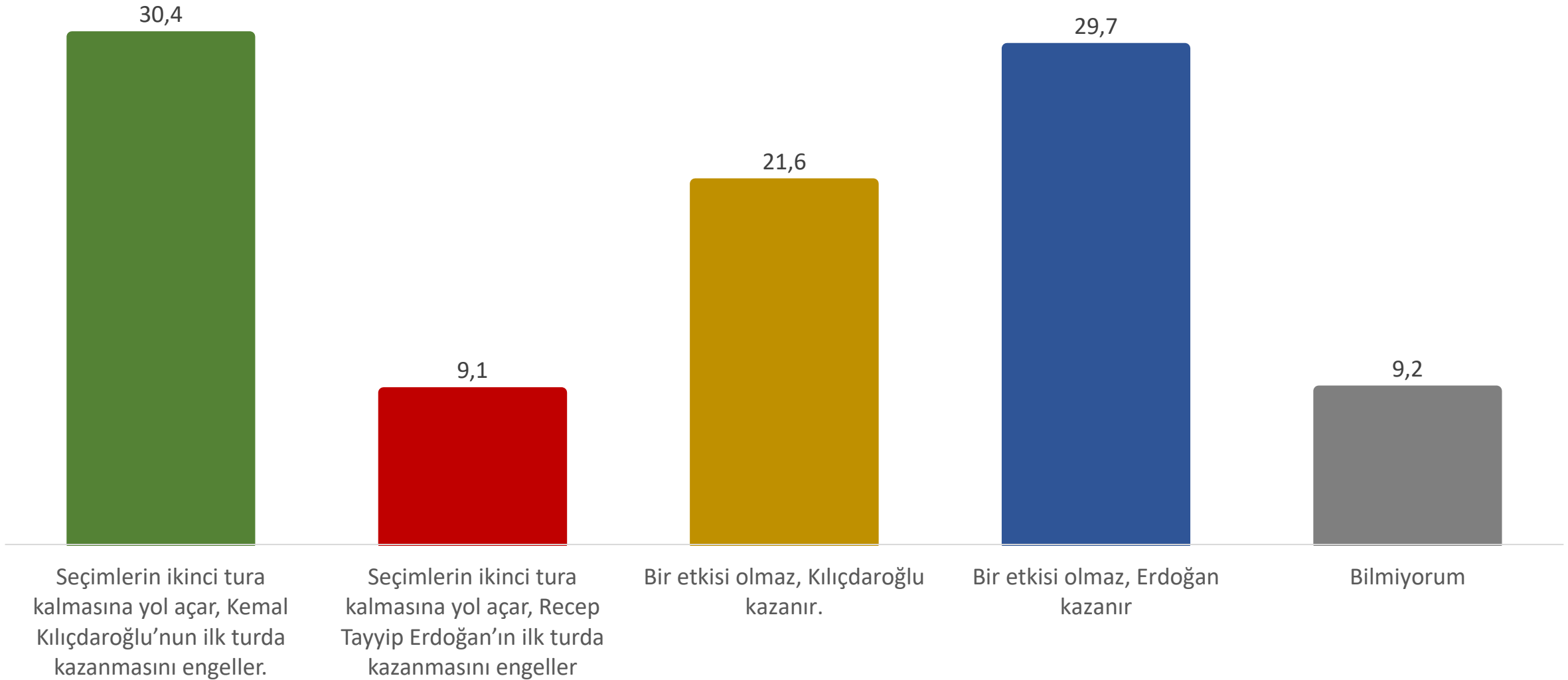



Muharrem İnce İkinci Tura Kalabilir mi?

Size Muharrem İnce, Erdoğan ya da Kılıçdaroğlu'nu geride bırakarak ikinci tura kalabilir mi?




Muharrem İnce'nin cumhurbaşkanı adayı olması seçimleri nasıl etkiler?





Demografi




Cinsiyet-Yaş


Baz = 2.655

Baz = 2.655

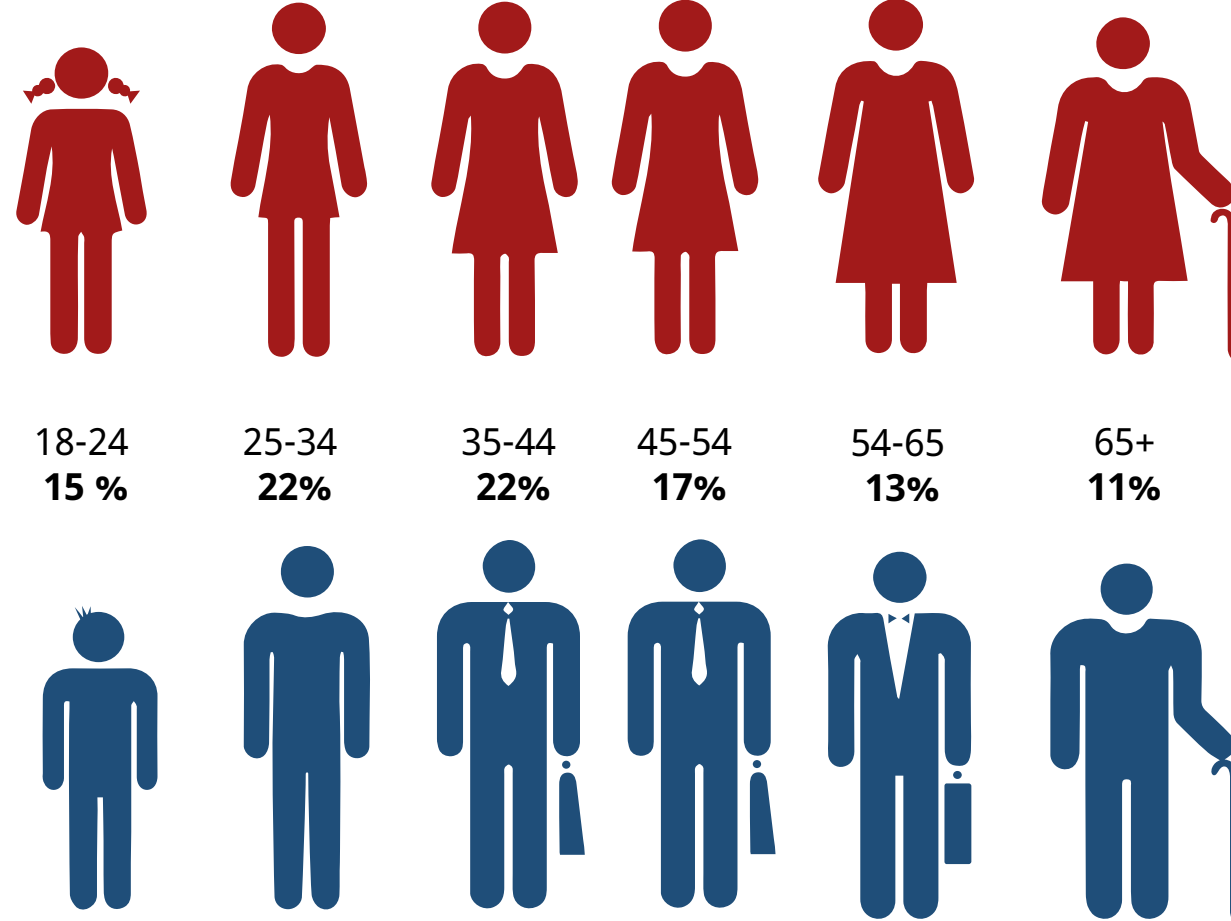
50,0%



50,0%

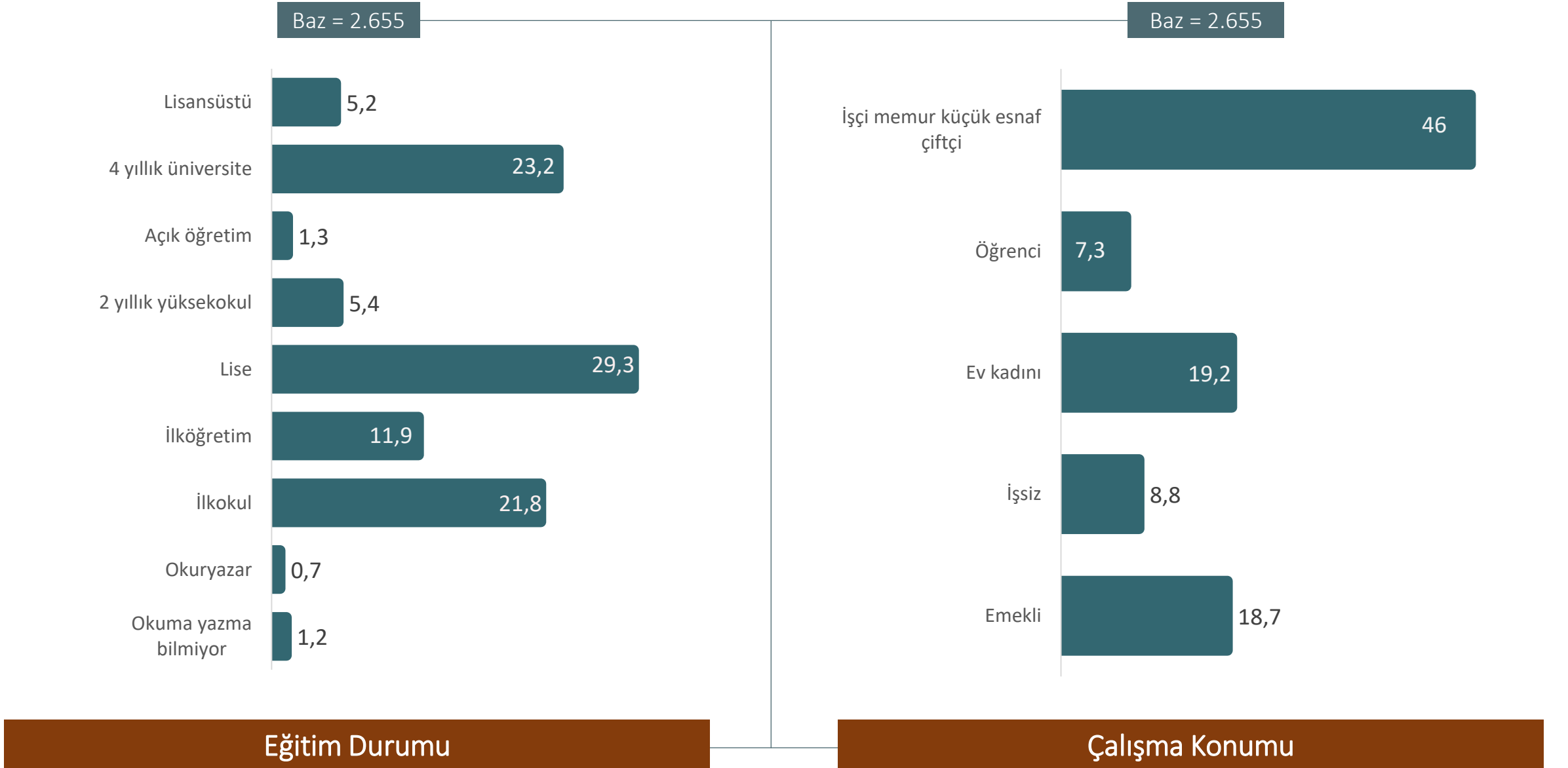


Cinsiyet



Yaş

Eđitim-Meslek



Araştırma Hakkında



Araştırma, Yöneylem Sosyal Araştırmalar Merkezi tarafından daha önce oluşturulmuş Türkiye Siyaset Paneli panelistleriyle CATI yöntemi uygulanarak 26 istatistiki bölgeye bağlı 27 ilde 2.655 görüşme yapılarak tamamlanmıştır.

Araştırmanın veri derleme aşaması 27 – 29 Mart 2023 tarihleri arasında gerçekleştirilmiştir.

Araştırmanın örneklem büyüklüğü, Türkiye genelinde % 95 güven aralığında +/- % 1,9 hata payıyla çözümlene yapmaya olanak sağlamaktadır.

Analizler yapılırken ondalık bölümler yuvarlandığından bazı toplamlar 100'ün altında ya da üstünde olabilir (99 veya 101). Birden fazla cevabın verilebildiği açık uçlu sorularda toplamlar 100'ün üstündedir.